




ЈЗУ ИНСТИТУТ ЗА ЈАВНО ЗДРАВЈЕ
НА РЕПУБЛИКА МАКЕДОНИЈА

АНАЛИЗА НА БОЛНИЧКИОТ МОРБИДИТЕТ ВО РЕПУБЛИКА МАКЕДОНИЈА, 2008 И 2009



Скопје, 2011 година

ЈЗУ – ИНСТИТУТ ЗА ЈАВНО ЗДРАВЈЕ НА РЕПУБЛИКА МАКЕДОНИЈА - С К О П Ј Е

В.Д. ДИРЕКТОР Асс. д-р Шабан МЕМЕТИ

Сектор за промоција, анализа и следење на незаразни болести

Проф. д-р Елена Косевска

Раководител на Секторот

Специјалист по социјална медицина

Изготвувачи:

Прим. д-р Весна Стамболиева

Началник на одделение

Специјалист по социјална медицина

Љиљана Трпева

Здравствен статистичар

Техничка подготовка:

Сузана Дунѓевска

Борче Андоновски

IP - Каталогизација во публикација

Национална и универзитетска библиотека "Св. Климент Охридски", Скопје

616-052:614.2(497.7)"2008/2009"(047)

АНАЛИЗА на болничкиот морбидитет во Република Македонија : 2008 и
2009 / [изготвувачи Весна Стамболиева, Љиљана Трпева]. - Скопје :

Институт за јавно здравје на Република Македонија, 2011. - 75 стр. :

граф. прикази ; 24 см

ISBN 978-608-4623-32-8

а) Болнички морбидитет - Македонија - 2008-2009 - Извештаи

COBISS.MK-ID 88630538

**АНАЛИЗА НА
БОЛНИЧКИОТ МОРБИДИТЕТ
ВО РЕПУБЛИКА МАКЕДОНИЈА, 2008 И 2009**

Скопје, 2011 година

Содржина

В О В Е Д	7
Општи карактеристики на болничката дејност.....	7
Методологија на изработка	7

ОПШТ ДЕЛ

9

ОСНОВНИ КАРАКТЕРИСТИКИ НА БОЛНИЧКИОТ МОРБИДИТЕТ ВО РЕПУБЛИКА МАКЕДОНИЈА ВО 2008 И 2009 ГОДИНА.....

1. Болнички морбидитет во Р.Македонија во 2008 и 2009 година	11
2. Состојби и трендови во 2009 во однос на регистрираниот болнички морбидитет во 2008 година	11
3. Лекувани болни, остварени болнички денови и просечен престој според вид на јавни и приватни болнички установи	18
4. Лекувани болни и болнички морбидитет на 10000 жители во центрите за јавно здравје и подрачјата кои ги покриваат.....	19

СПЕЦИЈАЛЕН ДЕЛ

21

ОСНОВНИ КАРАКТЕРИСТИКИ НА БОЛНИЧКИОТ МОРБИДИТЕТ ВО РЕПУБЛИКА МАКЕДОНИЈА ВО 2008 И 2009 ГОДИНА.....

I. група: ИНФЕКТИВНИ И ПАРАЗИТСКИ БОЛЕСТИ	23
II. група: НЕОПЛАЗМИ	24
III. група: БОЛЕСТИ НА КРВТА И КРВОТВОРНИТЕ ОРГАНИ И ОДРЕДЕНИ БОЛЕСТИ ШТО ГО ЗАФАКААТ ИМУНИОТ СИСТЕМ.....	25
IV. група: ЕНДОКРИНИ, НУТРИТИВНИ И МЕТАБОЛИЧНИ БОЛЕСТИ.....	26
V. група: ДУШЕВНИ РАСТРОЈСТВА И РАСТРОЈСТВА ВО ОБНОСКИТЕ	27
VII. група: БОЛЕСТИ НА ОКОТО И НА АДНЕКСИТЕ	29
VIII. група: БОЛЕСТИ НА УВОТО И НА МАСТОИДНИОТ ИЗРАСТОК.....	30
IX. група: БОЛЕСТИ НА ЦИРКУЛАТОРЕН СИСТЕМ	31
X. група: БОЛЕСТИ НА РЕСПИРАТОРЕН СИСТЕМ.....	32
XI. група: БОЛЕСТИ НА ДИГЕСТИВНИОТ СИСТЕМ	33
XII. група: БОЛЕСТИ НА КОЖАТА И ПОТКОЖНОТО ТКИВО	34
XIII. група: БОЛЕСТИ НА МУСКУЛНОСКЕЛЕТНИОТ СИСТЕМ И НА СВРЗНОТО ТКИВО	35
XIV група: БОЛЕСТИ НА ГЕНИТОУРИНАРНИОТ СИСТЕМ.....	36
XV. група: БРЕМЕНОСТ, ПОРОДУВАЊЕ И ПУЕРПЕРИУМ	37
XVI. група: ОДРЕДЕНИ СОСТОЈБИ ШТО НАСТАНУВААТ ВО ПЕРИНАТАЛНИОТ ПЕРИОД.....	38
XVII. група: КОНГЕНИТАЛНИ МАЛФОРМАЦИИ, ДЕФОРМАЦИИ И ХРОМОЗОМСКИ НЕНОРМАЛНОСТИ.....	39
XVIII. група: СИМПТОМИ, ЗНАЦИ И НЕНОРМАЛНИ КЛИНИЧКИ И ЛАБОРАТОРИСКИ НАОДИ, НЕКЛАСИФИЦИРАНИ НА ДРУГО МЕСТО	40
XIX. група: ПОВРЕДА, ТРУЕЊЕ И ДРУГИ ОДРЕДЕНИ ПОСЛЕДИЦИ ОД НАДВОРЕШНИ ПРИЧИНИ.....	41
XXI. група: ФАКТОРИ ШТО ВЛИЈААТ НА ЗДРАВСТВЕНАТА СОСТОЈБА И КОНТАКТ СО ЗДРАВСТВЕНИТЕ СЛУЖБИ	42

ЗАКЛУЧНИ СОГЛЕДУВАЊА

ПРЕПОРАКИ

ПРИЛОГ ТАБЕЛИ

45

ВОВЕД

Анализата на болничкиот морбидитет во Република Македонија за 2008 и 2009 година е изготвена согласно Програмата за превентивната здравствена заштита во Република Македонија за 2010 година и Планот и Програмата за работа на ЈЗУ Институт за јавно здравје - Скопје за 2010 година.

Општи карактеристики на болничката дејност

Болничката дејност претставува важен дел на целокупниот здравствен систем преку кој се обезбедува стационарна здравствена заштита на населението. Со овој вид на здравствена заштита се опфаќаат болните кои не можат да се згрижат преку пружање на амбулантно-поликлиничка здравствена заштита.

Основната функција на болничко-стационарната дејност е да обезбедува дијагностицирање, лекување, рехабилитација, болничка нега и третман на болните, но и да обезбедува медицинско згрижување и нега на родилки и новороденчиња во стационарни услови.

Болничката дејност, покрај оваа основна функција, се карактеризира и со присуство и работа на високо-стручни кадри, со примена на најсовремена медицинска опрема со висока технологија. Стационарните установи, од терциерно ниво, се и едукативна база за стручно оспособување и усовршување на здравствените работници и соработници од сите профили, како и институции во кои се спроведува научно-истражувачка дејност.

Прикажани се показатели за развиеноста и функционалната активност на болничко-стационарната дејност, како посебно ниво на здравствена заштита. Морбидитетот е индикатор кој ги прикажува интензитетот, оптовареноста и честотата на појавата на болестите, односно хоспитално лекуваните на одредено подрачје.

Болничкиот морбидитет и морталитет учествуваат во отсликувањето на патологијата на населението, овозможувајќи меѓудругото и предвидување на трендовите во наредниот период.

Методологија на изработка

Како основен изворен материјал користен е индивидуалниот извештај за стационарно лекувано лице од болничко-статистички материјал за 2008 и 2009 година, кој се прибира од сите болнички установи, се обработува во центрите за јавно здравје и се доставува во ЈЗУ Институт за јавно здравје - Скопје.

Како дополнителен материјал, користени се податоци од Државниот завод за статистика на Република Македонија кои се однесуваат на демографските карактеристики на населението во Р. Македонија.

Прикажани се следните состојби и параметри:

- лекувани болни и остварени болнички денови со просечно траење на лекување и стапки на морбидитет на 10000 жители, по групи на болести, вкупно за Републиката, 2008 и 2009 г.;
- лекувани болни и остварени болнички денови со просечно траење на лекување по здравствени организации, вкупно за Републиката, 2008 и 2009 г.;
- лекувани болни и остварени болнички денови со просечно траење на лекување според според центрите за јавно здравје и подрачјата кои ги покриваат, 2008 и 2009 г.

ОПШТ ДЕЛ

ОСНОВНИ КАРАКТЕРИСТИКИ НА БОЛНИЧКИОТ МОРБИДИТЕТ ВО РЕПУБЛИКА МАКЕДОНИЈА ВО 2008 И 2009 ГОДИНА

1. Болнички морбидитет во Р.Македонија во 2008 и 2009 година

Во 2009 година во болничко-стационарните организации во Р. Македонија вкупно се лекувани 233 005 болни или 1136.2 болни на 10 000 жители кои оствариле вкупно 2 131 397 болнички денови. Просечното траење на лекување по еден случај во денови изнесува 9.1 дена.

Табела 1

Во 2008 година во болничко - стационарните организации во Р. Македонија вкупно се лекувани 230 080 болни или 1123.1 болни на 10 000 жители кои оствариле вкупно 2 122 849 болнички денови. Просечното траење на лекување по еден случај во денови изнесува 9.2 дена

Табела 2

Година	2008	2009
Број на лекувани болни	230 080	233 005
Мб/10 000 жители	1123.1	1136.2
Број на болнички денови	2 122 849	2 131 397
Просечно траење на лекување	9.2	9.1

2. Состојби и трендови во 2009 во однос на регистрираниот болнички морбидитет во 2008 година

Во 2009 во однос на 2008 година се бележи :

2.1 зголемување на бројот на лекувани болни во болничко- стационарните организации во 2009 во однос на 2008г за 1.3%

Табела 3, дијаграм 1

2.2 зголемување на Мб/10 000 жители во 2009 во однос на 2008г за 1.2%, од 1123.1 во 2008 на 1136.2 во 2009г

Табела 6, дијаграми 4 и 5

2.3 зголемување на бројот на остварени болнички денови за 0.4% во 2009 во споредба со 2008г.

Табела 4, дијаграм 6

2.4 намалување на просечното траење на лекување во 2009 г. на 9.1 од 9.2 дена во 2008 година

Табели 1 и 2, дијаграми 9,10 и 11

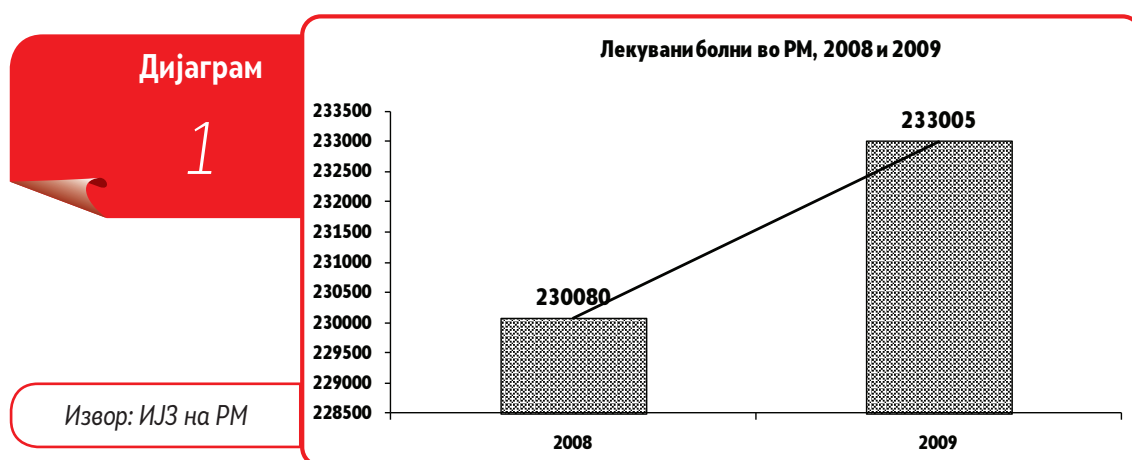
2.1.1. Зголемување на бројот на лекуваниџе болни во болничко-стационарната дејност во 2009 во однос на 2008 година за 1,27% и тоа кај следните групи на болести:

- неоплазмите за 8,9%;
- болести на крвта и крвотворните органи за 6,1%
- болести на мускулноскелетен систем за 4,9%
- болести на респираторниот систем за 1%
- болести на дигестивен систем за 4,2%
- болести на мускулноскелетниот систем за 4,9%
- одредени состојби што настануваат во перинаталниот период за 24,5%
- конгенитални малформации, деформации и хромозомски ненормалности за 3,4%
- болести на окото и на аднексите за 9%
- болести на увото и на мастоидниот израсток за 21% и т.н.

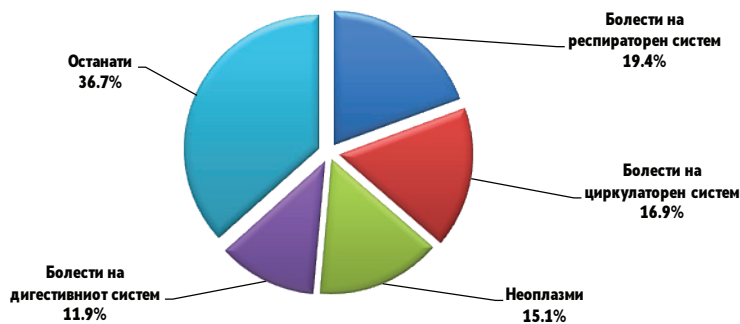
Кај следните групи на болести се забележува **намалување на бројот на лекуваниџе болни**:

- Одредени инфективни и паразитски болести за 7,6%
- Ендокрини, нутритивни и метаболични болести за 6,5%
- Душевни растројства и растројства во обносните за 6,7%
- Болести на циркулаторниот систем за 1,9%
- Болести на кожата и на поткожното ткиво за 2,7%
- Болести на генитоуринарниот систем за 6,6%
- Повреда, труење и други одредени последици од надворешни причини за 8,8%

Табела 3, дијаграми 2 и 3



Структурно учество на лекувани болни според групи на болести во Р.М., 2008

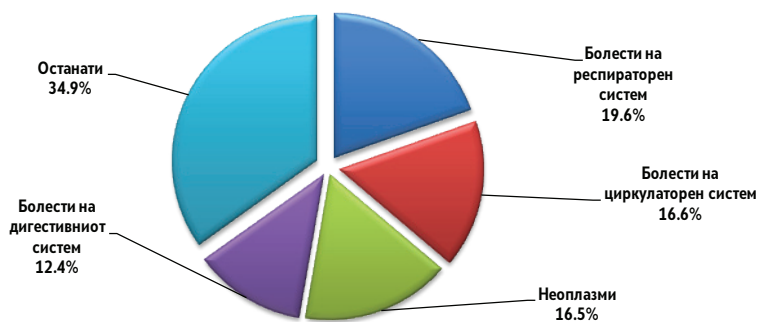


Дијаграм

2

Извор: ИЈЗ на РМ

Стручно учество на лекувани болни според групи на болести во Р.М., 2009



Дијаграм

3

Извор: ИЈЗ на РМ

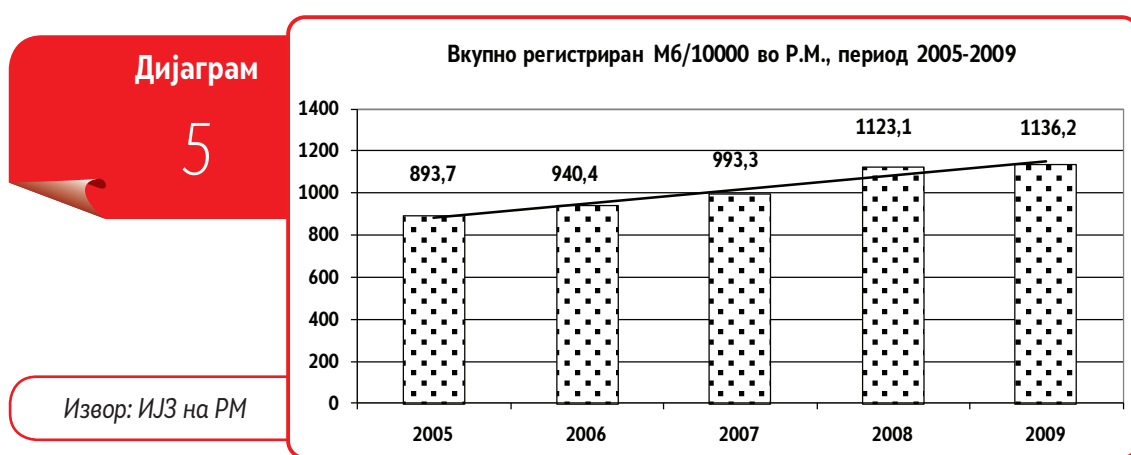
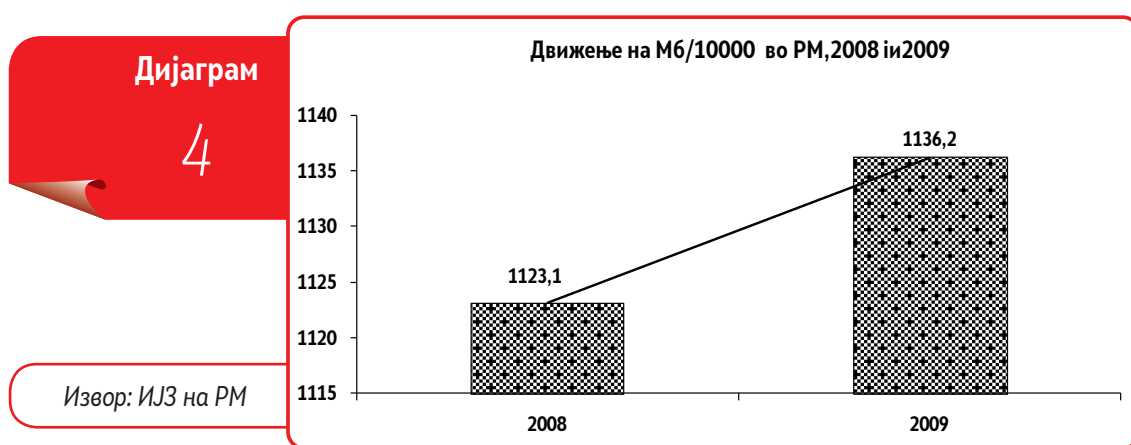
2.2.1. Зголемување на М6/10 000 жители во 2009 во однос на 2008 од 1123.1 во 2008 на 1136.24 болни на 10000 жители во 2009 година и тоа кај следните групи на болести:

- Неоплазмите од 141,7‰ на 154,1‰;
- Болести на крвта и крвотворните органи од 13,5‰ на 14,3‰;
- Болести на окото и на аднексите од 26,6‰ на 28,9‰;
- Болести на увото и на мастоидниот израсток од 10,7‰ на 12,9‰;
- Болести на дигестивен систем од 111,1‰ на 115,7‰;
- Болести на респираторниот систем од 182‰ на 183,6‰
- Болести на мускулноскелетниот систем од 47,1‰ на 49,3‰ и други.

Но, кај некои групи на болести се забележува **намалување на стапката на морбидитетот** како на пример кај:

- Ендокрини, нутритивни и метаболични болести од 24,1‰ во 2008 на 22,5‰ во 2009г.;
- Душевни растројства и растројства во обносните од 37‰ на 34,4‰;
- Болести на циркулаторен систем од 158,5‰ на 155,3‰
- Болести на генитоуринарен систем од 91,6‰ на 85,5‰;
- Повреда, труење и други одредени последици од надворешни причини од 39,7‰ на 36,2‰ и т.н.

Табела 6, дијаграм 4 и 5



2.3.1. Зголемување на бројот на остварените болнички денови за 0.4% во 2009 во споредба со 2008г. и тоа кај следните групи на болести:

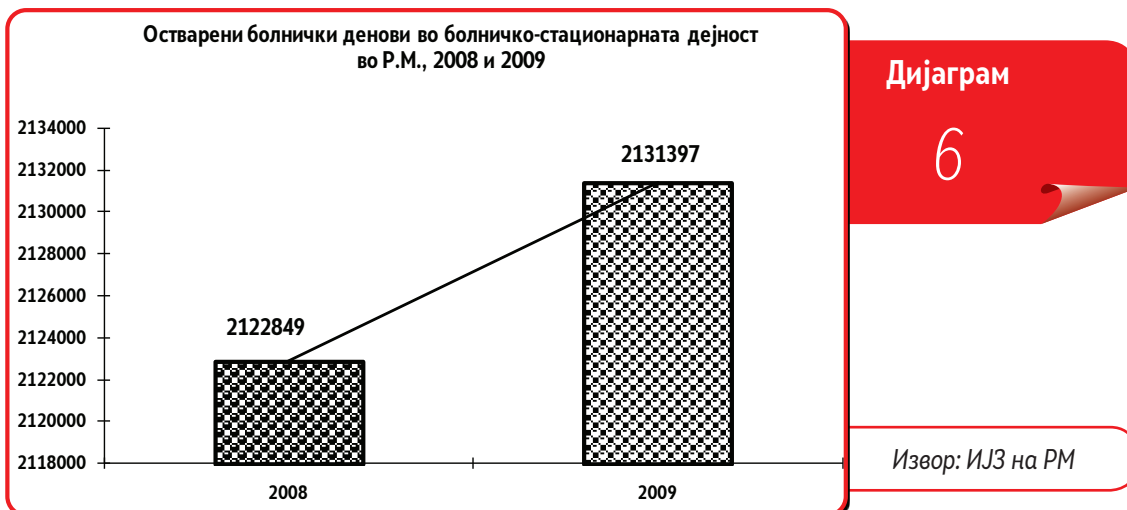
- Болести на крвта и крвотворните органи за 17,7%
- Ендокрини, нутритивни и метаболични болести за 1,3%

- Болести на нервниот систем за 5,6%
- Болести на увото и на мастоидниот израсток за 31,4%
- Болести на циркулаторен систем за 1,8%
- Болести на респираторниот систем за 8,2%
- Болести на дигестивен систем за 3,2%
- Болести на кожата и на поткожното ткиво за 1,5%
- Болести на мускулноскелетниот систем за 11,8%
- Бременост, породување и пуерпериум за 13,5%
- Одредени состојби што настануваат во перинаталниот период за 16,8% и кај
- Повреда, труење и други одредени последици од надворешни причини за 6,5%.

Кај останатите групи на болести се забележува **намалување на бројот на остваренише болнички денови** и тоа кај:

- Одредени инфективни и паразитски болести за 4,7%;
- Неоплазмите за 2,2%;
- Душевно растројства и растројства во обносните за 12,6%;
- Болести на окото и на аднексите за 3,1%;
- Болести на генитоуринарен систем и кај за 2,1%;
- Конгенитални малформации, деформации и хромозомски ненормалности за 1%.

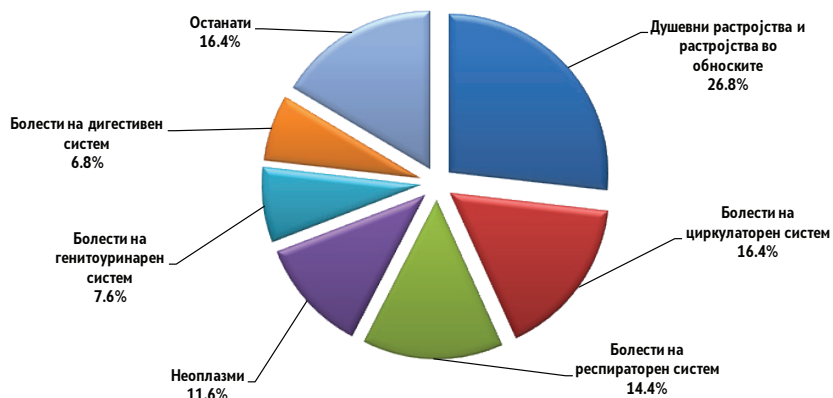
Дијаграми 6,7 и 8



Дијаграм

7

Структура на остварени болнички денови според групи на болести во Р.М., 2008

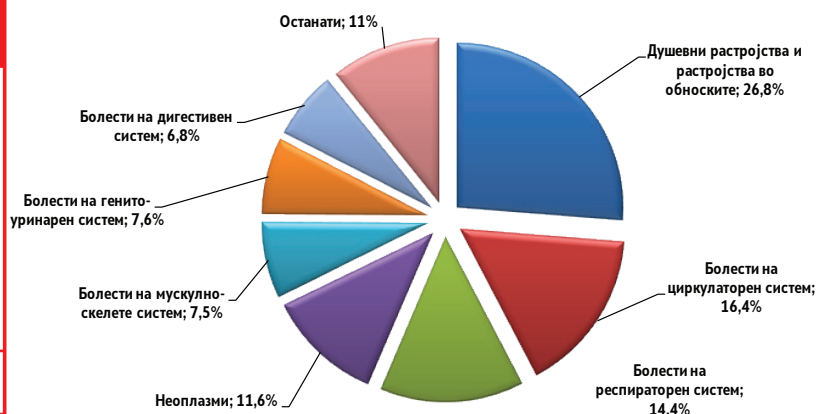


Извор: ИЈЗ на РМ

Дијаграм

8

Структура на остварени болнички денови според групи на болести во Р.М., 2009



Извор: ИЈЗ на РМ

2.4.1. Намалување на просечното траење на лекување во 2009 г. на 9.1 од 9.2 дена во 2008 година и тоа кај следните групи на болести:

- Неоплазми за 0,7 дена;
- Душевни растројства и растројства во обносните за 4 дена;
- Болести на окото и на аднексите за 0,4 дена;
- Одредени состојби што настануваат во перинаталниот период за 0,5 дена и
- Конгенитални малформации, деформации и хромозомски ненормалности за 0,3 дена.

Кај сите останати групи на болести се забележува зголемување на просечното траење на лекување во 2009 во однос на 2008 година.

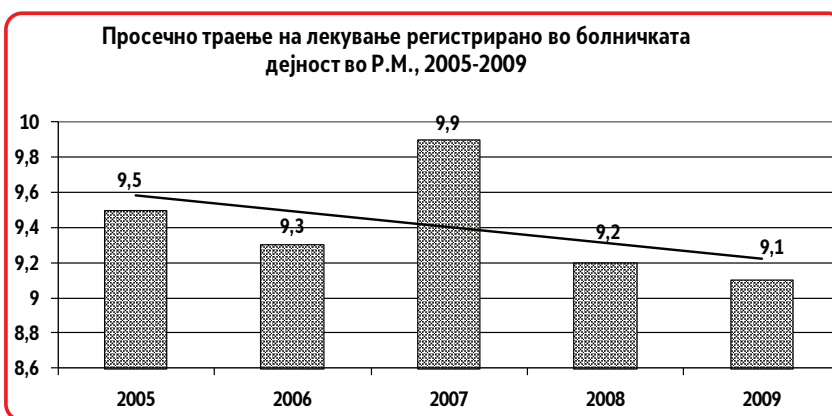
Дијаграми 9, 10 и 10-1



Дијаграм

9

Извор: ИЈЗ на РМ

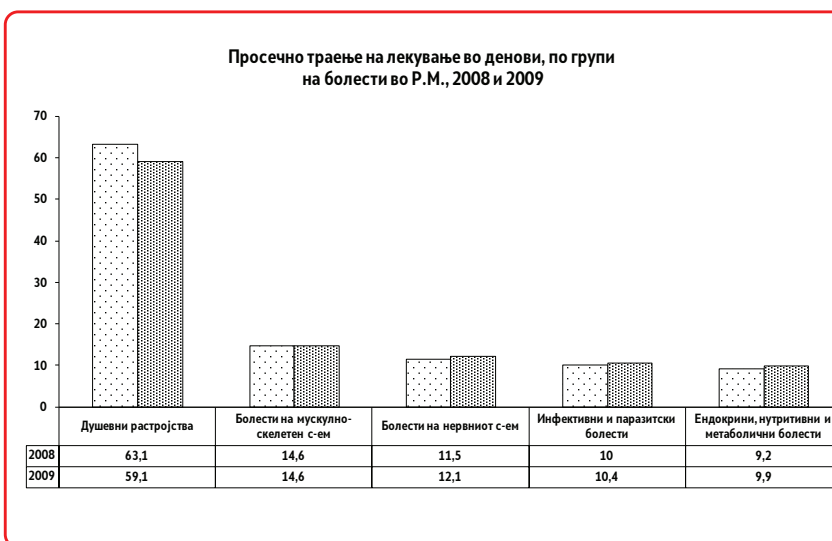


Дијаграм

10

Извор: ИЈЗ на РМ

➤ највисоко просечношо траење на лекување во 2007 година, а најниско во 2009 година



Дијаграм

10а

Извор: ИЈЗ на РМ

➤ според групите на болести најдолго лекувани болни се од душевни растројства и во 2008 и во 2009 година

3. Лекувани болни, остварени болнички денови и просечен престој според вид на јавни и приватни болнички установи

Според болнички здравствени организации во Република Македонија во 2009г. најголем број на лекувани болни 121 465, со најмногу остварени болнички денови од 710 672, и со просечен престој од 5.9 дена, престојувале во општите болници.

Потоа следат клиниките и институтите при Клиничкиот центар со 66 847 лекувани болни, со 463 267 остварени болнички денови и просечен престој од 6.9 денови.

На третото место во 2009г. се центрите за рехабилитација со 8 299 лекувани болни, потоа следи Воената болница со 6 311 лекувани болни; Клиниката за хируршки болести “ Св. Наум Охридски “ со 6 250 лекувани болни; Специјалната болница за гинекологија и акушерство - Чаир; Институтот за белодробни болести и туберкулоза кај децата - Козле; Специјална болница за ортопедија и травматологија и т.н.

Најголем број остварени болнички денови во 2009г. се забележуваат во општите болници, а потоа во невропсихијатриските болници; клиниките и институтите при Клиничкиот центар; Геронтолошкиот завод-Скопје; центрите за рехабилитација; Специјална болница за ортопедија и травматологија и т.н.

240.6 денови изнесува највисокиот просечен престој остварен во невропсихијатриските болници во 2009г.; потоа следи Геронтолошкиот завод - Скопје со 153.4 денови; центрите за рехабилитација со 19.2 денови; болница за лекување со природен фактор со 17.3 дена; специјалните болници за градни болести и туберкулоза со 15.2 дена и т.н.

Табела 7

Според болнички здравствени организации во Република Македонија во 2008г. најголем број на лекувани болни 122 409, со најмногу остварени болнички денови од 747 717, и со просечен престој од 6.1 денови, престојувале во општите болници.

Потоа следат клиниките и институтите при Клиничкиот центар со 62 646 лекувани болни, со 448 477 остварени болнички денови и просечен престој од 7.2 дена.

На третото место е Воената болница со 7 090 лекувани болни, потоа следат центрите за рехабилитација со 6699 лекувани болни; Клиниката за хируршки болести “ Св. Наум Охридски “ со 6383 лекувани болни; Специјалната болница за гинекологија и акушерство - Чаир; Институтот за белодробни болести и туберкулоза кај децата - Козле; Специјална болница за градни болести и ТБЦ; Специјална болница за ортопедија и травматологија и т.н.

Најголем број остварени болнички денови во 2008г. се забележуваат во општите болници, потоа во клиниките и институтите при Клиничкиот центар, невропсихијатриските болници, Геронтолошкиот завод - Скопје, центрите за

рехабилитација, Специјална болница за ортопедија и траматологија - Охрид, Воената болница и т.н.

Највисокиот просечен престој е остварен во невропсихијатриските болници со 216.8 денови; потоа во Геронтолошкиот завод - Скопје, Специјална болница за ортопедија и траматологија - Охрид, потоа следат центрите за рехабилитација и болница за лекување со природен фактор со 19.5 денови и т.н.

Табела 8

4. Лекувани болни и болнички морбидитет на 10000 жители во центриите за јавно здравје и играчјата кои ги покриваат

Во вкупниот број на лекувани болни во болничко-стационарните организации според региони во **2009г.**, најголем број на болни се од Скопје 106 460 со $M6/10000 = 1775.9$, што претставува скоро половина од вкупниот број на лекувани болни во Република Македонија. Потоа следи Битола со 23 805 лекувани болни и морбидитет од 2295.8‰; Охрид со 23 600 лекувани болни и морбидитет од 3940.4‰; Велес со 18 566 лекувани болни и морбидитет од 2799.2; Тетово со 18 508 лекувани болни и морбидитет од 945.5‰; Штип со 10 914 лекувани болни и $M6/10000 = 2080.3$; Куманово со 9 549 лекувани болни и морбидитет од 680.2‰; Струмица со 8 362 лекувани болни и морбидитет од 892.4‰; Прилеп со 8 117 лекувани болни и $M6/10000 = 845.2$ и со најмал број на лекувани болни во 2009г. се регистрирани во Кочани 5124 со морбидитет од 1053.9 лекувани болни на 10 000 жители.

Табела 9

Во вкупниот број на лекувани болни во болничко-стационарните организации според региони во **2008г.**, најголем број на болни се од Скопје 98 476 со $M6/10000 = 1651$, што претставува скоро половина од вкупниот број на лекувани болни во Република Македонија. Потоа следи Охрид со 24 393 лекувани болни и морбидитет од 4046.6‰; Битола со 24 131 лекувани болни и морбидитет од 2322.5‰; Велес со 20 692 лекувани болни и морбидитет од 3119.6; Тетово со 19 053 лекувани болни и морбидитет од 977.7‰; Штип со 10 949 лекувани болни и $M6/10000 = 2090.6$; Струмица со 9 170 лекувани болни и морбидитет од 980.1‰; Прилеп со 9 095 лекувани болни и $M6/10000 = 946.7$ ‰; Куманово со 9 062 лекувани болни и морбидитет од 647.8‰ и со најмал број на лекувани болни во 2008г. се регистрирани во Кочани 5059 со морбидитет од 1039.3 лекувани болни на 10 000 жители.

Табела 10

СПЕЦИЈАЛЕН ДЕЛ

ОСНОВНИ КАРАКТЕРИСТИКИ НА БОЛНИЧКИОТ МОРБИДИТЕТ ВО РЕПУБЛИКА МАКЕДОНИЈА ВО 2008 И 2009 ГОДИНА

I. група: ИНФЕКТИВНИ И ПАРАЗИТСКИ БОЛЕСТИ (шифра A00 - B99)

Инфективните и паразитските болести се често застапени во патологијата на населението во Република Македонија и се на осмото место во структурата на групите на болести и состојби регистрирани во болничко-стационарната дејност во 2009г., а биле на седмото во 2008г.

Бројот на **лекувани болни** во болничко - стационарната дејност од инфективни и паразитски болести во 2009г. се намалил за 7.6% во однос на 2008, т.е. од 10274 во 2008 на 9490 лекувани болни во 2009г.

Намален е и бројот на остварени **болнички денови** за 4.7% во 2009 во однос на 2008г.

Просечното траење на лекување по еден случај во денови е зголемено од 10 во 2008 на 10.4 денови во 2009 година

Табели 1,2,3 и 4 и дијаграми 11 и 12

Болничкиот морбидитет во 2009г. е намален на 46.3‰ од 50.2‰ во 2008г.



Дијаграм

11

Извор: ИЈЗ на РМ



Дијаграм

12

Извор: ИЈЗ на РМ

II. ѓруѝа: НЕОПЛАЗМИ (шифра C00-D48)

Социјално-медицинското значење на неоплазмите се истакнува во потполна мерка денес со оглед на порастот на инциденцата и преваленцата, особено на малигните неоплазми, кои сѝште се јавуваат како втора причина за смрт на населението во Република Македонија, после болести на циркулаторниот систем.

Неоѝлазмиѝе го заземаат третото место во структурата на групите на болести и состојби регистрирани во болничко-стационарната дејност и во двете години.

Бројот на **лекувани болни** во 2009г. се зголемил за 8.9% во однос на 2008, т.е. од 29032 во 2008 на 31606 лекувани болни во 2009г.

Се намалил бројот на остварени **болнички генови** за 2.2% во 2009 во однос на 2008г.

Просечноѝо ѝраење на лекување по еден случај во денови е намалено од 7.1 во 2008 на 6.4 денови во 2009 година

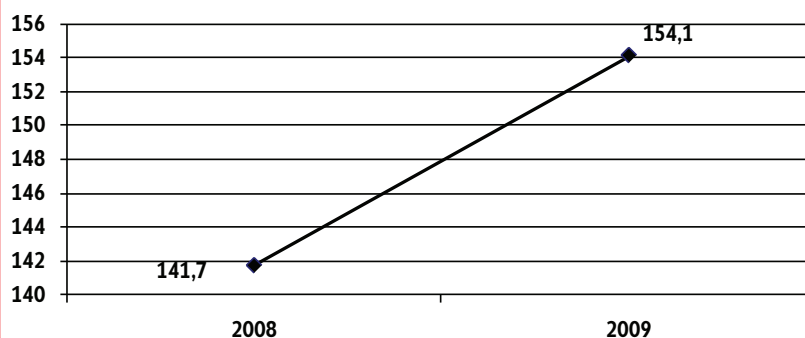
Табели 1,2,3 и 4 и дијаграми 13 и 14

Болничкиот морбидитет во 2009г. е зголемен на 154.1%оо од 141.7%оо во 2008г.

Дијаграм

13

Морбидитет во болничко-стационарна дејност од неоплазми во РМ, 2008 и 2009 година



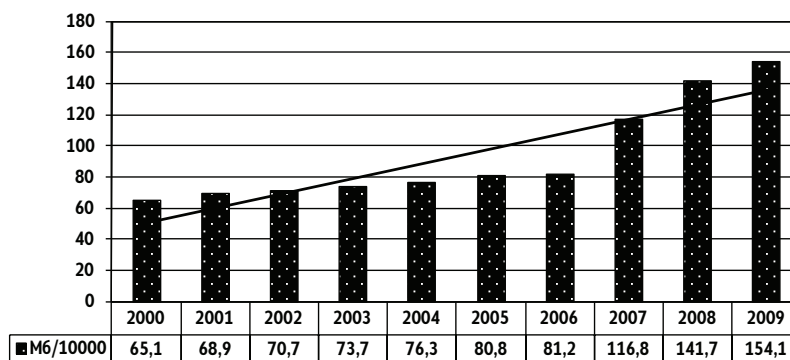
Извор: ИЈЗ на РМ

Извор: ИЈЗ на РМ

Дијаграм

14

М6/10000 од Неоплазми во РМ, 2000-2009



Извор: ИЈЗ на РМ

III. ģpyġa : БОЛЕСТИ НА КРВТА И КРВОТВОРНИТЕ ОРГАНИ И ОДРЕДЕНИ БОЛЕСТИ ШТО ГО ЗАФАКААТ ИМУНИОТ СИСТЕМ (шифра D50 - D89)

Од болестѝ на крвѝа и крвоѝворни орġани и одредени болесѝи шѝо ġо зафакааѝ имуниоѝ сисѝем регистрирани се поголем број на лекувани болни во 2009 во однос на 2008г., за 6,1%

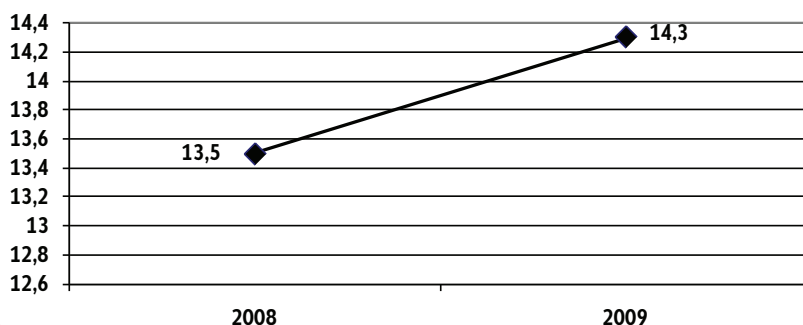
Зголемен е бројот на остварени болнички ġенови за 17.7% во 2009 во однос на 2008г.

Просечноѝо шѝраење на лекување по еден случај во денови е зголемено од 5,8 во 2008 на 6.4 денови во 2009 година

Табели 1,2,3 и 4 и дијаграми 15 и 16

Болничкиот морбидитет во 2009г. е зголемен на 14.3%оо од 13.5%оо во 2008г.

Морбидитет во болничко-стационарната дејност од болести на крвта и крвотворните органи во РМ, 2008 и 2009

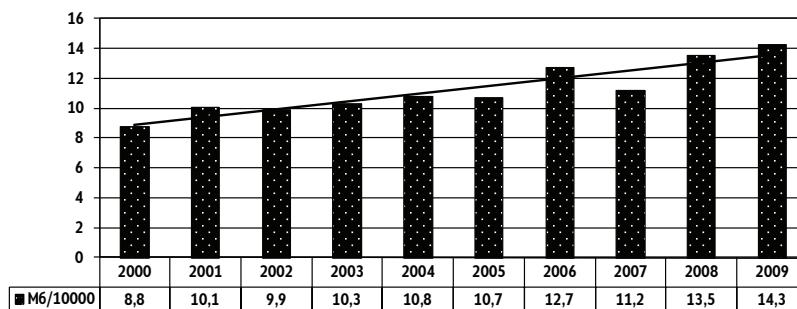


Дијаграм

15

Извор: ИЈЗ на РМ

М6/10000 од Болести на крвта и крвотворните органи што го зафаќаат имуниот систем во РМ, 2000-2009



Дијаграм

16

Извор: ИЈЗ на РМ

IV. *Ѕруѝа*: **ЕНДОКРИНИ, НУТРИТИВНИ И МЕТАБОЛИЧНИ БОЛЕСТИ** (шифра E00 - E90)

Од ендокрини, нутритивни и метаболични болести регистрирани се помал број на лекувани болни во 2009 во однос на 2008г., за 6,5%

Зголемен е бројот на остварени **болнички денови** за 1.3% во 2009 во однос на 2008г.

Просечноо шраење на лекување по еден случај во денови е зголемено од 9.2 во 2008 на 9.9 денови во 2009 година

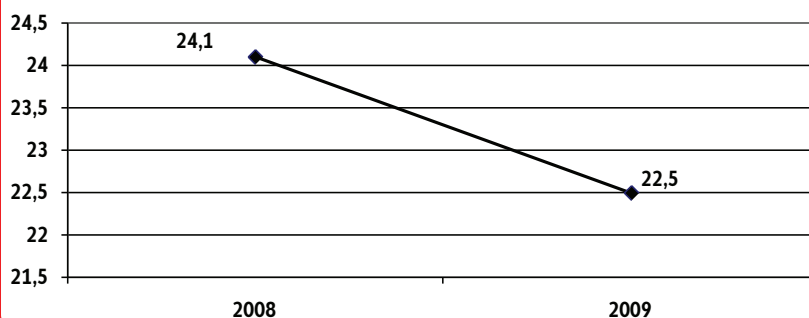
Табели 1,2,3 и 4 и дијаграми 17 и 18

Болничкиот морбидитет во 2009г. е намален на 22,5‰ од 24,1‰ во 2008г.,

Дијаграм

17

Мб/10000 од ендокрини, нутритивни и метаболични болести во РМ, 2008 и 2009

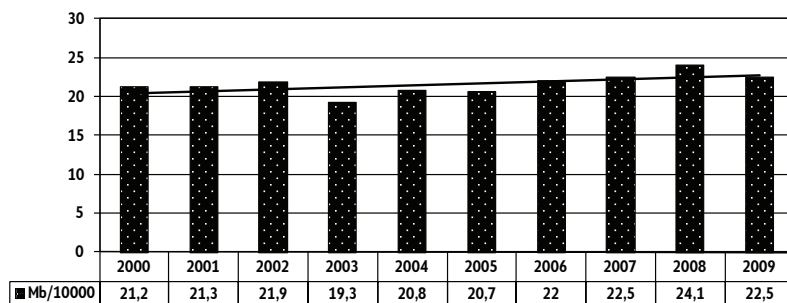


Извор: ИЈЗ на РМ

Дијаграм

18

Мб/10000 од Ендокрини, нутритивни и метаболични болести во РМ, 2000-2009



Извор: ИЈЗ на РМ

V. група: **ДУШЕВНИ РАСТРОЈСТВА И РАСТРОЈСТВА ВО ОБНОСКИТЕ** (шифра F00 - F99)

Болестите од групата на душевни растројства и растројства во обносните на кои што влијаат се покомплексните околности на кои наидува човекот во животот, како и динамичноста во темпото и мултикаузалните системски фактори од материјалната сфера на општеството, се јавуваат се почесто без разлика на возраста.

Болестите од оваа група се често застапени во патологијата на населението во Република Македонија и се на десеттото место во структурата на групите на болести и состојби регистрирани во болничко-стационарната дејност во двете анализирани години.

Од анализата на дадените години се забележува намалување на бројот на **лекувани болни** за 6.7% во 2009 во однос на 2008г; намалување на бројот на **осишварени болнички денови** за 12.6% во 2009 во однос на 2008г. и намалување на бројот на денови на **просечно траење на лекување** на 59,1 ден во 2009 во однос на 63,1 во 2008 година.

Табели 1,2,3 и 4 и дијаграми 19 и 20

Болничкиот морбидитет во 2009г. е намален на 34.4‰ во однос на морбидитетот од 2008г., кога изнесувал 36.9‰.



Дијаграм

19

Извор: ИЈЗ на РМ



Дијаграм

20

Извор: ИЈЗ на РМ

VI. **зруја: БОЛЕСТИ НА НЕРВНИОТ СИСТЕМ** (шифра G00 - G99)

Бројот на **лекувани болни од болести на нервниот систем** во 2009г. се зголемил минимално за 0.7% во однос на 2008, т.е. од 4533 во 2008 на 4565 лекувани болни во 2009г.

Се зголемил и бројот на остварени **болнички денови** за 5.6% во 2009 во однос на 2008г.

Просечно истраење на лекување по еден случај во денови е исто така зголемено од 11.5 во 2008 на 12.1 денови во 2009 година

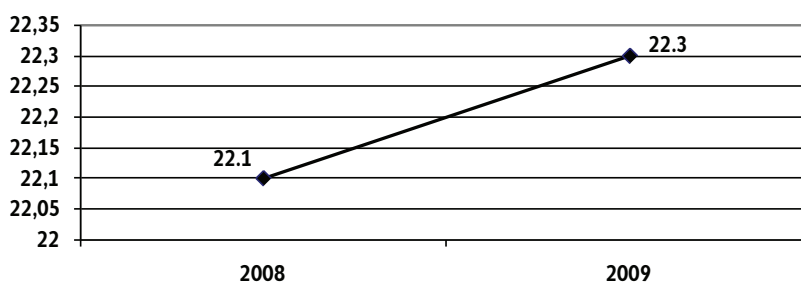
Табели 1,2,3 и 4 и дијаграми 21 и 22

Болничкиот морбидитет од болести на нервниот систем во 2009г. е малку зголемен и изнесува 22.3‰, во однос на 2008г кога бил 22.1 ‰.

Дијаграм

21

М6/10000 од болести на нервниот систем во РМ, 2008 и 2009

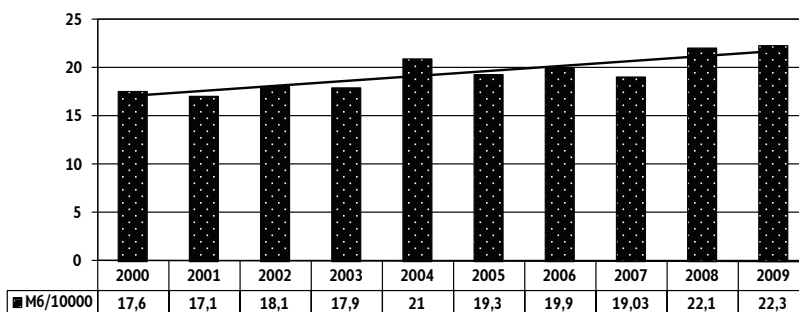


Извор: ИЈЗ на РМ

Дијаграм

22

М6/10000 од Болести на нервниот систем во РМ, 2000-2009



Извор: ИЈЗ на РМ

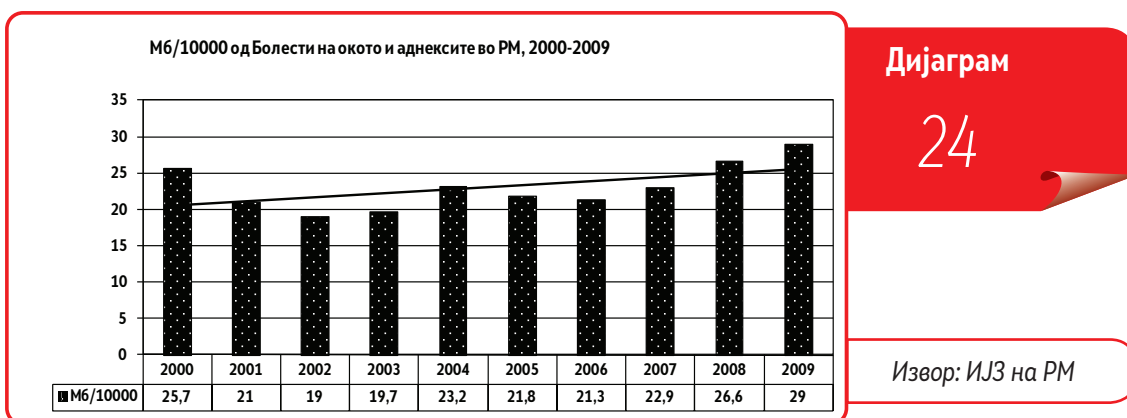
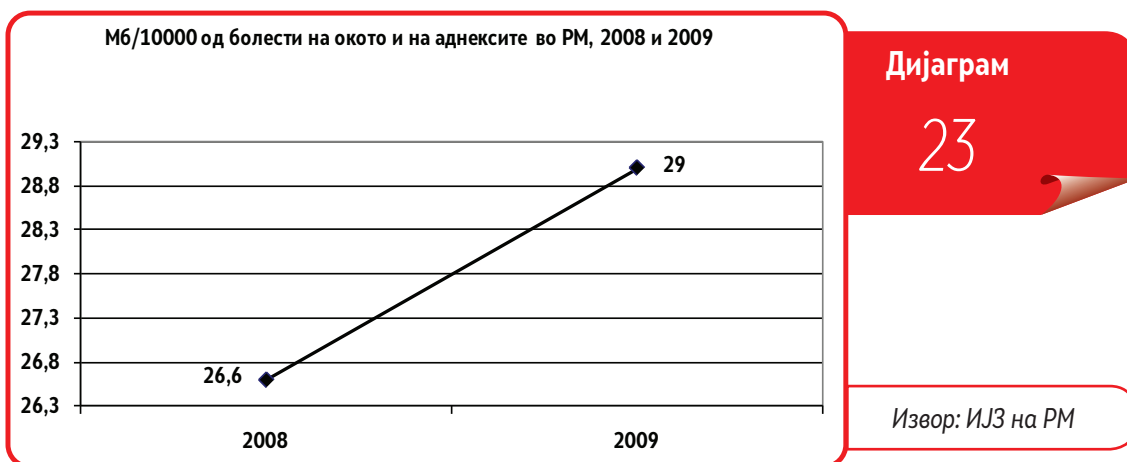
VII. зруѝа: БОЛЕСТИ НА ОКОТО И НА АДНЕКСИТЕ (шифра Н00 - Н59)

Од болести на окото и на аднексите во 2009г. се **лекувани** 5936, а во 2008г. 5444 болни.

Во 2009г. бројот на **осѝварениѝе болнички генови** се намалува за 3.1 индексни поени во однос на 2008г., и **ѝпросечноѝо ѝтраење на лекување** по еден случај се намалува на 3.6 во 2009 од 4 дена во 2008 година.

Табели 1,2,3 и 4 и дијаграми 23 и 24

Болничкиоѝ морбидитетѝ во 2009г. е зголемен на 29%оо во однос на морбидитетот од 2008г., кога изнесувал 26.6%оо.



VIII. зруја: БОЛЕСТИ НА УВОТО И НА МАСТОИДНИОТ ИЗРАСТОК (шифра Н60 - Н95)

Болестите на увото и на мастоидниот израсток во 2008 учествуваат со 1.1%, а во 2009 со 1.4% во вкупниот број на **лекувани болни** во болничко - стационарната дејност во Република Македонија.

Во 2009г. бројот на **осъварениџе болнички генови** се зголемува на 16625 во однос на 2008г - 12655, за 31.4%.

Просечноџо џраење на лекување по еден случај исто така се зголемува на 6.3 во 2009 од 5.8 дена во 2008 година.

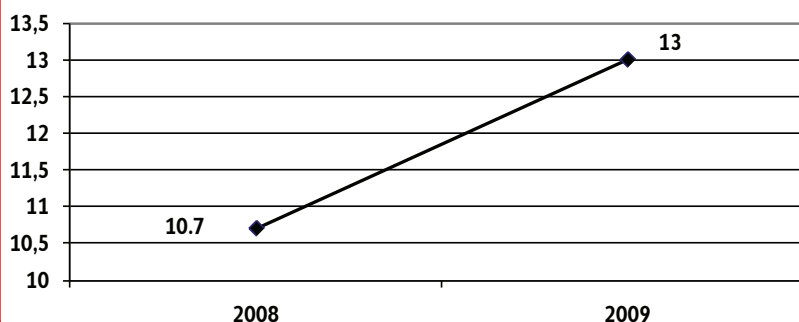
Табели 1,2,3 и 4 и дијаграми 25 и 26

Болничкиоџ морбидиџеџ во 2009г. е зголемен на 13%оо во однос на морбидитетот од 2008г., кога изнесувал 10.7%оо, со поедини варијации во анализираниот период.

Дијаграм

25

М6/10000 од болести на увото и мастоидниот израсток во РМ, 2008 и 2009

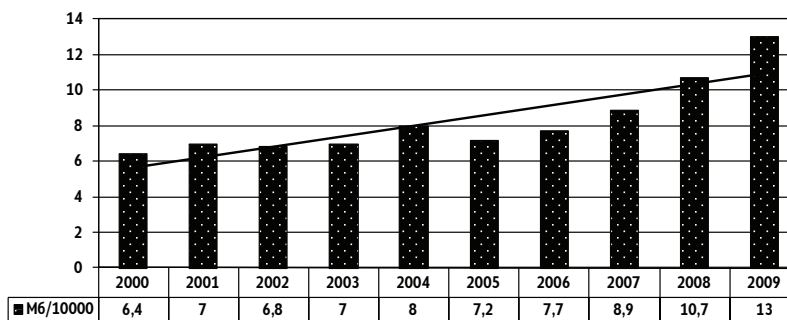


Извор: ИЈЗ на РМ

Дијаграм

26

М6/10000 од Болести на увото и на мастоидниот израсток во РМ, 2000-2009



Извор: ИЈЗ на РМ

IX. зруѝа: БОЛЕСТИ НА ЦИРКУЛАТОРЕН СИСТЕМ (шифра I00 - I99)

Болестите на циркулаторниот систем повеќе од 20 години претставуваат голем социјално-медицински проблем во Република Македонија, за што говорат и податоците за бројот на лекуваните болни во болничко-стационарната дејност. Посебно негативна тенденција е зафатеноста на помладите возрасни групации, големиот број на остварени болнички денови, појавата на инвалидност, раното пензионирање, како и предвременото умирање.

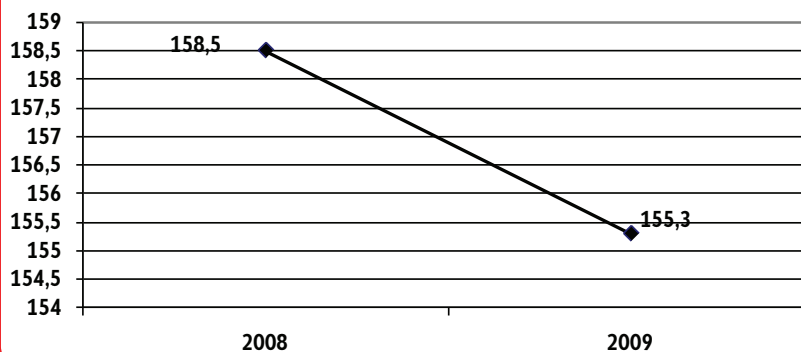
Болестите од оваа група паѓаат на второ место и во двете години, а биле на првото од 2000 до 2005г во структурата на групите на болестите и состојбите регистрирани во болничко-стационарната дејност во Република Македонија. Во вкупно регистрираните болести во 2009 тие учествуваат со процентуалната застапеност од 16.6, а 16.9 во 2008г. Од болести на циркулаторен систем во 2009г. се лекувале 31851 болни, кои оствариле 297589 болнички денови, со просечното траење на лекување по еден случај од 9.3 дена.

Во 2009г. бројот на **лекувани болни** се намалува за 1.9% во однос на 2008г. **Остварениите болнички денови** се зголемуваат за 1.8%, како и зголемување на **просечното траење на лекување по еден случај** од 9 дена во 2008 на 9.3 денови во 2009г.

Табели 1,2,3 и 4 и дијаграми 27 и 28

Болничкиот морбидитет во 2009г. е намален на 155.3‰ во однос на морбидитетот од 2008г. кога изнесувал 158.5‰.

М6/10000 од болести на циркулаторниот систем во РМ, 2008 и 2009

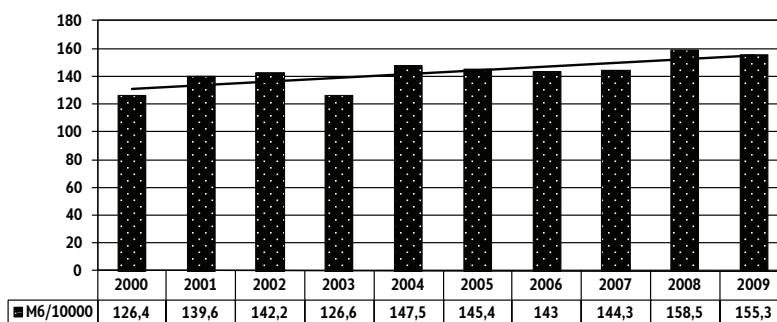


Дијаграм

27

Извор: ИЈЗ на РМ

М6/10000 од Болести на циркулаторниот систем во РМ, 2000-2009



Дијаграм

28

Извор: ИЈЗ на РМ

Х. зруѝа: **БОЛЕСТИ НА РЕСПИРАТОРЕН СИСТЕМ** (шифра J00 - J99)

Загадувањето на животната средина, посебно загадувањето на воздухот допринесува респираторните болести да се на првото место во морбидитетот на популацијата од 2006, а на второ до 2005г. со 19.6% учество во 2009 и 19.4% учество во 2008 година во вкупно лекуваните.

Во 2009г. од овие болести се **лекувани** 37643 болни за 1% повеќе во однос на 2008г., кои оствариле поголем број **болнички денови** и повисок **болнички морбидитет** од 183.6‰. (182‰ во 2008г)

Просечноо шраење на лекување по еден случај во денови во 2008г. било 6.9, а во 2009г.се зголемува на 7.4 дена.

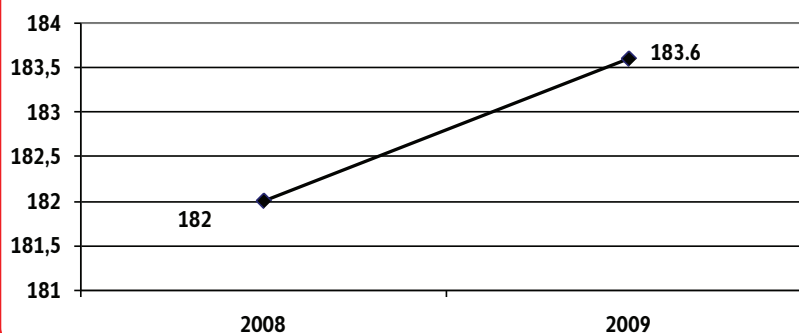
Табели 1,2,3 и 4 и дијаграми 29 и 30

Дијаграм

29

Извор: ИЈЗ на РМ

М6/10000 од болести на респираторниот систем во РМ, 2008 и 2009

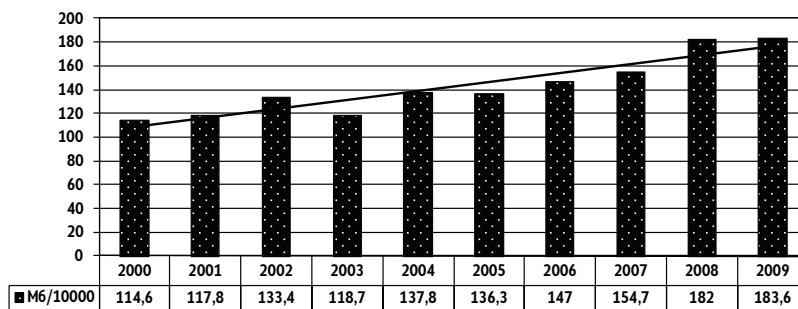


Дијаграм

30

Извор: ИЈЗ на РМ

М6/10000 од Болести на респираторниот систем во РМ, 2000-2009



XI. зруѝа: БОЛЕСТИ НА ДИГЕСТИВНИОТ СИСТЕМ (шифра K00 - K93)

Болестите од оваа група се често застапени во патологијата на населението во Република Македонија и се на третото место до 2007 година, а во 2008 и 2009 година паѓаат на четвртото место, во структурата на групите на болести и состојби регистрирани во болничко - стационарната дејност.

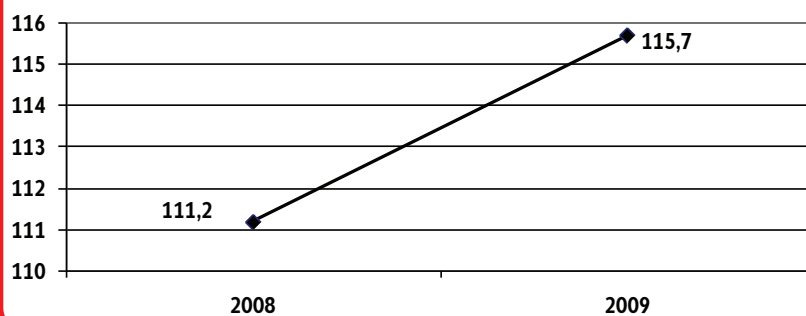
Во вкупно регистрираните болести во 2009г. тие учествуваат со 12.4%.

Во 2009г. од овие болести се лекувани 23734 болни за 4.2% повеќе во однос на 2008г., кои оствариле поголем број болнички денови во 2009 во однос на 2008 за 3.2% и повисок болнички морбидитет од 115.7‰. (111.2‰ во 2008г)

Просечното траење на лекување по еден случај во денови и во двете години е исто и изнесува 5.3 денови.

Табели 1,2,3 и 4 и дијаграми 31 и 32

М6/10000 од болести на дигестивниот систем во РМ, 2008 и 2009

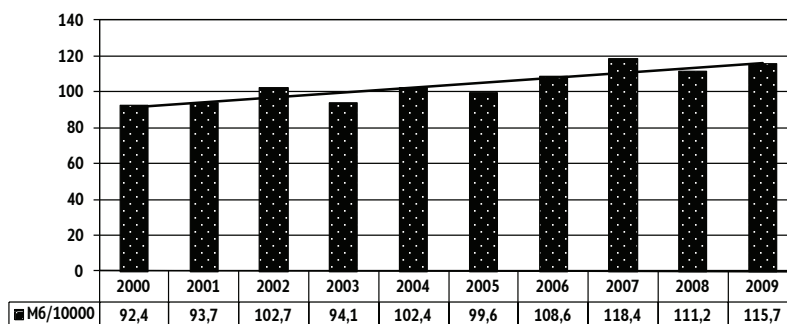


Дијаграм

31

Извор: ИЈЗ на РМ

М6/10000 од Болести на дигестивниот систем во РМ, 2000-2009



Дијаграм

32

Извор: ИЈЗ на РМ

XII. зруѝа: БОЛЕСТИ НА КОЖАТА И ПОТКОЖНОТО ТКИВО (шифра L00 - L99)

Од болестите на кожата и поткожното ткиво во болничко-стационарната дејност во Р. Македонија во 2009г. се регистрирани помал број (3278) на случаи со поголем број (22811) на **осѝварени болнички денови** и помал **морбидитет** од 16%оо во однос на 2008г.

Во вкупниот број на лекувани болни во болничко стационарната дејност во Републиката, **лекуваниѝе болни** од овие болести се застапени со 1.7% во 2009 и 1.8% во 2008 година во вкупниот морбидитет.

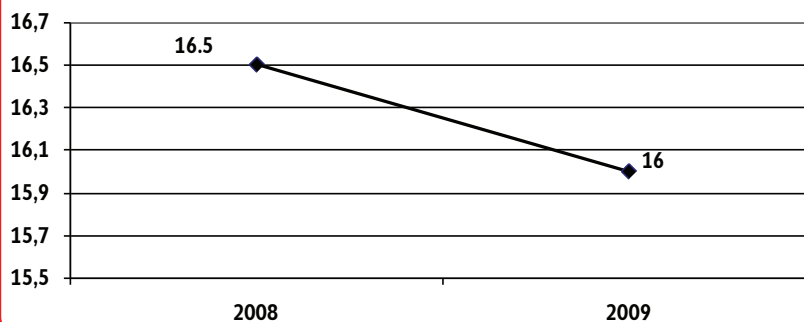
Просечниѝо ѝраење на лекување по еден случај во денови во 2009г е зголемен на 7 од 6.7 дена, колку што биле во 2008г.

Табели 1,2,3 и 4 и дијаграми 33 и 34

Дијаграм

33

М6/10000 од болести на кожата и поткожното ткиво во РМ, 2008 и 2009

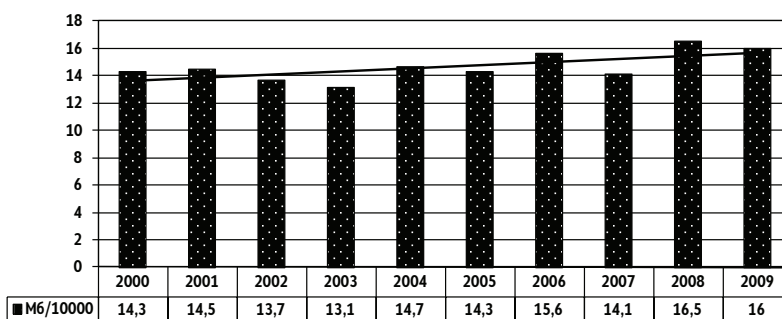


Извор: ИЈЗ на РМ

Дијаграм

34

М6/10000 од Болести на кожата и поткожното ткиво во РМ, 2000-2009



Извор: ИЈЗ на РМ

XIII. **Зрүйа: БОЛЕСТИ НА МУСКУЛНОСКЕЛЕТНИОТ СИСТЕМ И НА СВРЗНОТО ТКИВО** (шифра M00 - M99)

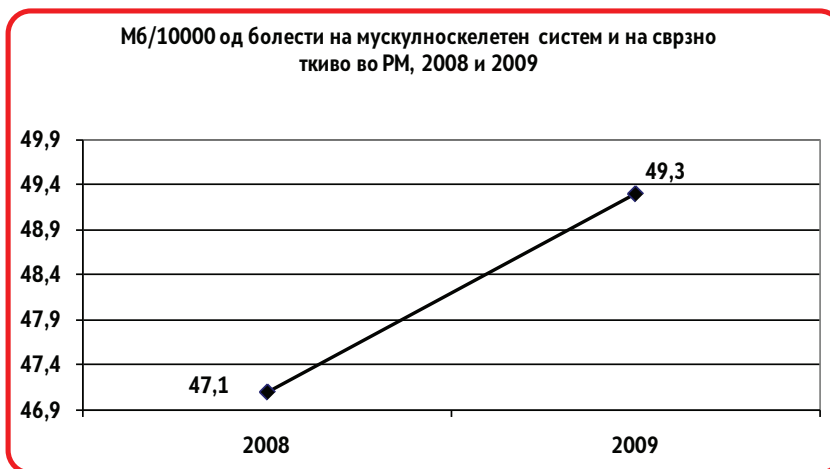
Појавата на болестите на мускулноскелетниот систем и на сврзното ткиво се поврзани со продолжувањето на просечниот век на живеење и зголемувањето во постарите возрастни групи на населението.

Во 2009г. од болести на мускулноскелетниот систем и на сврзното ткиво во болничко-стационарната дејност во Република Македонија се лекувани 10112 болни кои оствариле 133384 болнички денови, со просечно траење на лекување по еден случај од 14.6 дена.

Во 2008г. бројот на **лекуванише болни** е помал и изнесува 9643, со помал број на **осиварени болнички денови** од 119340 и исто **просечно траење на лекување** од 14.6 дена, во споредба со 2009 година.

Следејќи ја стапката на **морбидишеи** во анализираниот период, се забележува пораст од 47.1‰ во 2008 на 49.3‰ во 2009 година.

Табели 1,2,3 и 4 и дијаграми 35 и 36



Дијаграм

35

Извор: ИЈЗ на РМ



Дијаграм

36

Извор: ИЈЗ на РМ

XIV зруја: БОЛЕСТИ НА ГЕНИТОУРИНАРНИОТ СИСТЕМ (шифра N00 - N99)

Болестите од оваа група во 2009 година покажуваат тренд на опаѓање во однос на 2008 година.

Бројот на **лекувани болни** во 2009г. е 17523 со **осџварени 132537 болнички денови**, а во 2008г. се лекувани 18771 болни (за 6.6% помалку во 2009), кои оствариле 135372 болнички денови (за 2.1% помал број на болнички денови во 2009 во однос на 2008г.)

Просечноо џраење на лекување по еден случај во денови во 2009г. е подолго и изнесува 7.6, во однос на 2008 г. (7.2 дена).

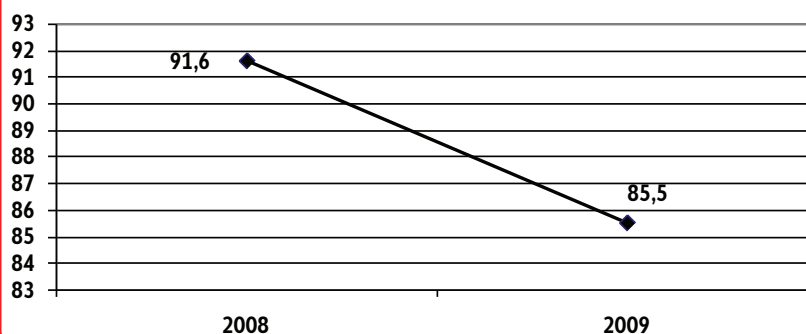
Сџајкаџа на морбидиџеџ перманентно се зголемува од 59.4%оо во 2000г, на 85.5%оо во 2009 година.

Табели 1,2,3 и 4 и дијаграми 37 и 38

Дијаграм

37

М6/10000 од болести на генитоуринарен систем во РМ, 2008 и 2009

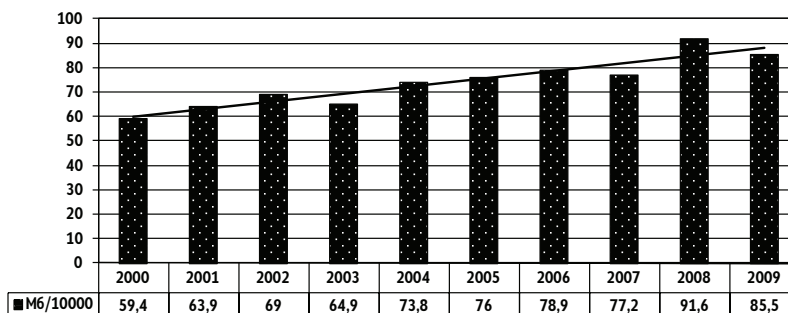


Извор: ИЈЗ на РМ

Дијаграм

38

М6/10000 од Болести на генитоуринарниот систем во РМ, 2000-2009



Извор: ИЈЗ на РМ

XV. ģруја: БРЕМЕНОСТ, ПОРОДУВАЊЕ И ПУЕРПЕРИУМ (шифра 000 - 099)

Бројот на **лекувани болни** од групата на бременост, породување и пуерпериум во 2008г. изнесува 15498, а во 2009 - 15530 и е поголем за 0.2 индексни поени во однос на 2008г.

Бројот на **осџварени болнички денови** во 2008г. изнесува 58176, а просечното траење на лекување по еден случај 3.8 дена.

Во 2009г. бројот на остварените болнички денови се зголемува за 0.2% и изнесува 15530, и **просечноо траење на лекување** по еден случај се зголемува на 4.3 денови.

Сџајкаџа на морбидиџеџоџ во 2008г. е 143.4%оо, а во 2009г.се зголемува на 143.7%оо.

Табели 1,2,3 и 4 и дијаграми 39 и 40



Дијаграм

39

Извор: ИЈЗ на РМ



Дијаграм

40

Извор: ИЈЗ на РМ

XVI. зруја: ОДРЕДЕНИ СОСТОЈБИ ШТО НАСТАНУВААТ ВО ПЕРИНАТАЛНИОТ ПЕРИОД (шифра P00 - P96)

Според податоците од болничките установи во Републиката во кои се остварува здравствената заштита на мајките и новороденчињата, во 2008г. **лекувани** се вкупно 980 случаи од одредени состојби настанати во перинаталниот период, а во 2009г. се лекувани 1220 (за 24.5% повеќе) случаи.

Во 2008г. овие болни оствариле 8348 **болнички денови** со просечно траење на лекување од 8.5 дена, а во 2009г. - 9748 болнички денови (за 16.8% повеќе), и помало **просечно траење на лекување** од 8 дена.

Сшайкаша на морбидишеи во 2000г. е 484.5‰, а во 2009г. се зголемува на 529‰.

Табели 1,2,3 и 4 и дијаграми 41 и 42

Дијаграм

41

Извор: ИЈЗ на РМ



Дијаграм

42

Извор: ИЈЗ на РМ



XVII. *Ѕруѝа*: **КОНГЕНИТАЛНИ МАЛФОРМАЦИИ, ДЕФОРМАЦИИ И ХРОМОЗОМСКИ НЕНОРМАЛНОСТИ (шифра Q00 - Q99)**

Конгениталните малформации, деформации и хромозомски ненормалности се група на болести и состојби, посебно значајни за анализа и проучување, од причина што нивното настанување е во директна врска со појавата на низа ендогени, односно тератогени фактори, но и егзогени фактори на надворешната средина (радиоактивно зрачење, хемиски агенси, вируси и друго).

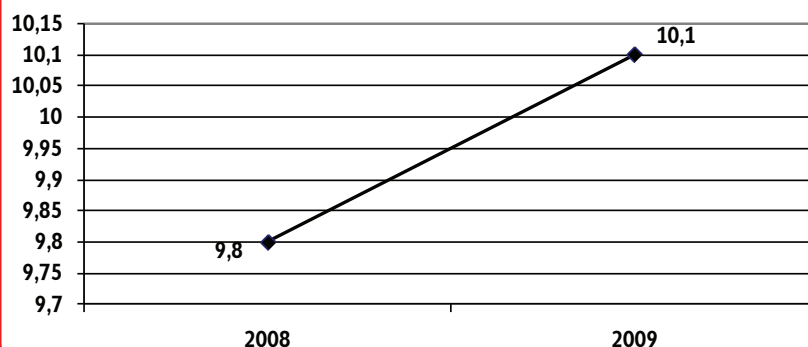
Во 2008г. *лекувани* се вкупно 2003 случаи, а во 2009г. 2071.

Во 2008г. овие болни оствариле 13564 *болнички денови* со *просечно траење на лекување* од 6.8 дена, а во 2009г. - 13423 болнички денови (за 1% помалку), и пократко просечно траење на лекување од 6.5 дена.

Сѝајкаѝа на морбидитѝет во 2008г. е 9.8‰, а во 2009г. се зголемува на 10.1‰.

Табели 1,2,3 и 4 и дијаграми 43 и 44

М6/10000 од конгенитални малформации, деформации и хромозомски ненормалности во РМ, 2008 и 2009

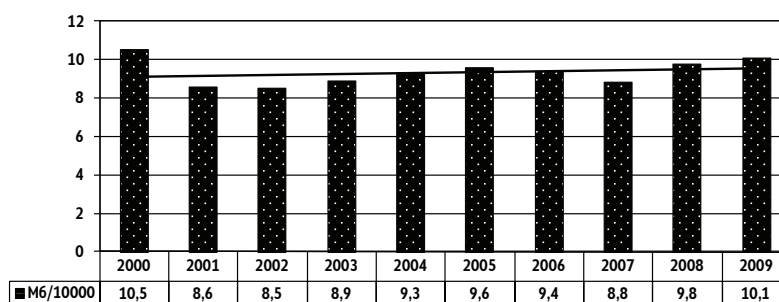


Дијаграм

43

Извор: ИЈЗ на РМ

М6/10000 од Конгенитални малформации, деформации и хромозомски ненормалности во РМ, 2000-2009



Дијаграм

44

Извор: ИЈЗ на РМ

XVIII. җруѝа: СИМПТОМИ, ЗНАЦИ И НЕНОРМАЛНИ КЛИНИЧКИ И ЛАБОРАТОРИСКИ НАОДИ, НЕКЛАСИФИЦИРАНИ НА ДРУГО МЕСТО (шифра R00 - R99)

Во болничко-стационарната дејност во Р. Македонија групата на симптоми, знаци и ненормални клинички и лабораториски наоди, неклассифицирани на друго место во структурата на лекуваните заболувања во 2008г. е 2.7%, а во 2009г. учествуваат со 2.4%.

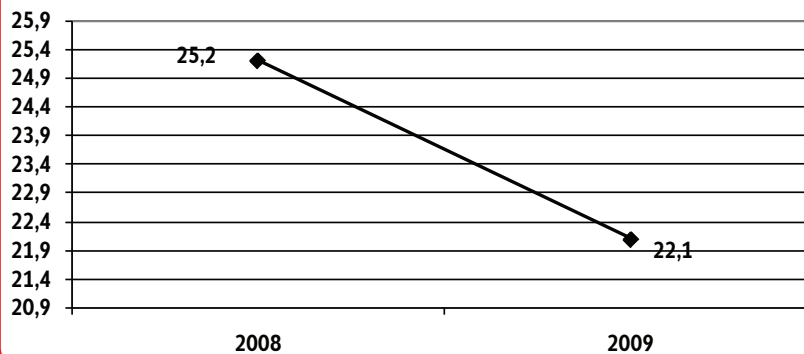
Сѝаѝкаѝа на морбидиѝеѝ на 10 000 жители во 2008г. изнесува 25.2, а во 2009 година се намалува на 22.1.

Табели 1,2,3 и 4 и дијаграми 45 и 46

Дијаграм

45

М6/10000 од симптоми, знаци и ненормални клинички и лабораториски наоди во РМ, 2008 и 2009

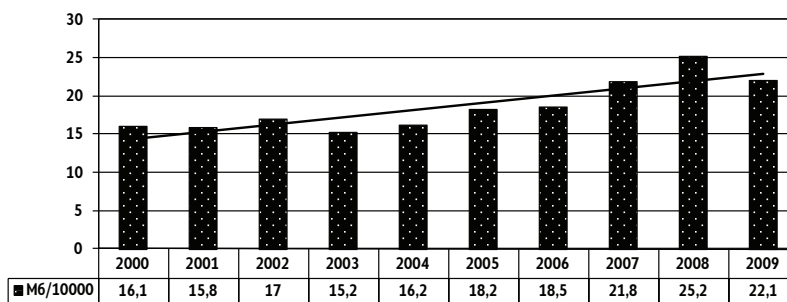


Извор: ИЈЗ на РМ

Дијаграм

46

М6/10000 од Симптоми, знаци и ненормални клинички и лабораториски наоди, неклассифицирани на друго место во РМ, 2000-2009



Извор: ИЈЗ на РМ

XIX. žpyā: ПОВРЕДА, ТРУЕЊЕ И ДРУГИ ОДРЕДЕНИ ПОСЛЕДИЦИ ОД НАДВОРЕШНИ ПРИЧИНИ (шифра S00 - T98)

Современиот начин на живот, индустријализацијата и урбанизацијата, како и динамичното темпо на живеење се меѓу најчестите фактори за се поголемата застапеност на повредите во вкупната патологија на населението во Република Македонија.

Социјално - медицинското значење на оваа групација е големо заради потребата од ургентно згрижување во стационарните установи (пр. повредите во сообраќајни несреќи), високиот процент на појава на инвалидност и смртност, како и високите трошоци за лекување и рехабилитација.

Нивното учество во вкупниот број на **лекувани болни** во болничко-стационарната дејност се движи од 4.2% во 2008г. на 3.9% во 2009 година. И во двете години се на деветтото место во структурата на вкупно лекуваните болни во оваа дејност.

Во 2008г. лекувани се вкупно 8132 случаи, а во 2009г. се лекувани 7419. Во 2008г. овие болни оствариле 61615 **болнички денови со просечно траење на лекување** од 7.6 дена, а во 2009г. - 65636 болнички денови и просечно траење на лекување од 8.8 дена.

Сџајкаџа на морбидитет на 10 000 жители во 2008г. изнесувала 39.7, а во 2009 година се намалува на 36.2.

Табели 1,2,3 и 4 и дијаграми 47 и 48



Дијаграм

47

Извор: ИЈЗ на РМ



Дијаграм

48

Извор: ИЈЗ на РМ

XXI. зруѝа: ФАКТОРИ ШТО ВЛИЈААТ НА ЗДРАВСТВЕНАТА СОСТОЈБА И КОНТАКТ СО ЗДРАВСТВЕНИТЕ СЛУЖБИ (шифра Z00 - Z99)

Во 2008г. во болничко-стационарната дејност од групата фактори што влијаат на здравствената состојба и контакт со здравствените служби се лекувани 7251 болни, а во 2009 - 9245 за 27.5% повеќе.

Во 2008г. овие **болни** оствариле вкупно 76844 **болнички денови**, а во 2009 за 14% повеќе; со **просечно шраење на лекување** по еден случај од 10.6 дена во 2008, на 9.5 дена во 2009г.

Сѝајкаѝа на морбидиѝеѝ на 10000 жители од 35.4 во 2008 се зголемила на 45.1 во 2009 година.

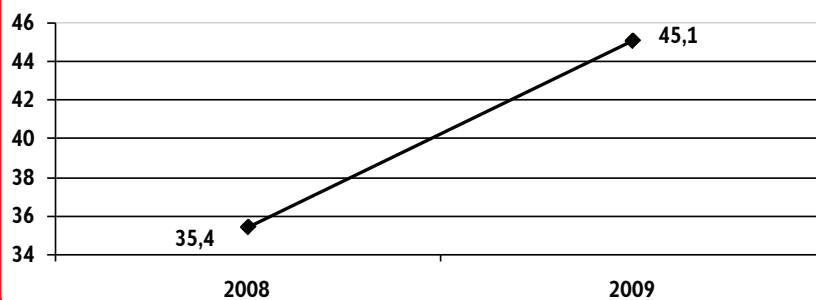
Табели 1,2,3 и 4 и дијаграми 49 и 50

Дијаграм

49

Извор: ИЈЗ на РМ

М6/10000 од фактори што влијаат на здравствената состојба и контакт со здравствените служби во РМ, 2008 и 2009

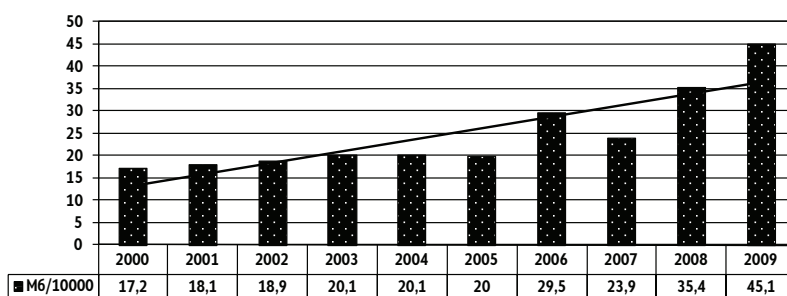


Дијаграм

50

Извор: ИЈЗ на РМ

М6/10000 од Фактори кои влијаат на здравствената состојба и контакт со здравствените служби во РМ, 2000-2009



ЗАКЛУЧНИ СОГЛЕДУВАЊА

Од извршената анализа на болничко - статистичкиот материјал за 2008 и 2009 година во врска со функционирањето на болничко-стационарната дејност во Република Македонија, а со цел за согледување на болничкиот морбидитет произлегуваат следните заклучоци, констатирани во 2009 во однос на 2008:

- Бројот на лекуваните болни и болничкиот морбидитет се зголемени;
- Бројот на остварените болнички денови е зголемен ;
- Бројот на деновите на просечното траење на лекување по еден случај е намален;
- Во структурата на лекувани болни според групи на болести, и во двете анализирани години на прво место се болестите на респираторниот систем;
- Во структурата на остварени болнички денови според групи на болести, и во двете анализирани години најголем број на остварени болнички денови се кај болните од душевни растројства и растројства во обноските;
- Просечно траење на лекување по еден случај и во двете анализирани години е најдолго кај болните од душевни растројства и растројства во обноските;
- Во вкупниот број на лекувани болни во болничко-стационарните организации според региони во 2008 и 2009г., најголем број на лекувани болни се регистрирани од Скопје;
- Според јавни и приватни болнички установи во Република Македонија во 2008 и 2009г. најголем број на лекувани болни и со најмногу остварени болнички денови престојувале во општите болници;
- Голем дел од лекуваните болни во болничко - стационарната дејност сеуште се испишуваат со дијагнози од типот на недоволно дефинирани состојби и слично, што не е во согласност со развиените дијагностички методи, лабораториски и други испитувања во рамките на болничкиот третман.

ПРЕПОРАКИ

- Подобрување на функционалната поврзаност меѓу стационарната дејност и амбулантно-поликлиничката дејност, посебно во делот на подготовка на болниот за хоспитализација и селекција на случаите што бараат хоспитален третман.
- Точно и правилно користење на шифрите од МКБ-10 ревизија, со што би се намалил бројот на многу често користените шифри од групата “симптоми, знаци и ненормални клинички и лабораториски наоди, неklasифицирани на друго место”, и би се добила реална слика на регистрираните болести.
- Да се стави акцент на раното откривање на голем број болести уште во предклиничкиот и раниот манифестен стадиум и повеќе да се искористува домашното лекување и дневните болници, како би се придонело за порационално хоспитално лекување.
- Комплетно воспоставување на здравствениот информативен систем во Република Македонија, посебно во делот на болничкиот потсистем и потсистемот на центрите за јавно здравје, со што ќе се овозможи континуирано, комплетно и реално следење на индикаторите - болнички морбидитет и морталитет, како и поефикасно планирање на стационарната дејност во сегментите на кадровската обезбеденост, обезбеденоста со современа опрема и соодветна функционална поставеност на секундарната и терциерната здравствена заштита.

ПРИЛОГ ТАБЕЛИ

**ЛЕКУВАНИ БОЛНИ, ОСТВАРЕНИ БОЛНИЧКИ ДЕНОВИ И ПРОСЕЧНО ТРАЕЊЕ
НА ЛЕКУВАЊЕ ПО ГРУПИ НА БОЛЕСТИ ВО Р.М, 2009**

Табела 1

ГРУПИ НА БОЛЕСТИ И СОСТОЈБИ	Лекувани болни		Остварени болнички денови		Просечно лекување по еден случај во денови
	Број	%	Број	%	
ВКУПНО	233005	100	2131397	100,0	9,1
1. Одредени инфективни и паразитски болести (A00-B99)	9490	4,9	98279	5,5	10,4
2. Неоплазми (C00-D48)	31606	16,5	202699	11,4	6,4
3. Болести на крвта и крвот. орг. и одр. заб. што го зафаќаат имуниот с-ем (D50-D89)	2937	1,5	18749	1,1	6,4
4. Ендокрини, нутритивни и метаболични болести (E00-E90)	4610	2,4	45728	2,6	9,9
5. Душевно растројства и растројства во обносните (F00-F99)	7057	3,7	417067	23,4	59,1
6. Болести на нервниот систем (G00-G99)	4565	2,4	55284	3,1	12,1
7. Болести на окото и на аднексите (H00-H59)	5936	3,1	21168	1,2	3,6
8. Болести на увото и на мастоидниот израсок (H60-H95)	2657	1,4	16625	0,9	6,3
9. Болести на циркулаторниот систем (I00-I99)	31851	16,6	297589	16,7	9,3
10. Болести на респираторниот систем (J00-J99)	37643	19,6	277923	15,6	7,4
11. Болести на дигестивниот систем (K00-K93)	23734	12,4	125067	7,0	5,3
12. Болести на кожата и на поткожното ткиво (L00-L99)	3278	1,7	22811	1,3	7,0
13. Болести на мускулноскелетниот систем и на сврзното ткиво (M00-M99)	10112	5,3	133384	7,5	14,6
14. Болести на генитоуринарниот систем (N00-N99)	17523	9,1	132537	7,4	7,6
15. Бременост, породување и пуерпериум (O00-O99)	15530	8,1	66043	3,7	4,3
16. Одредени состојби што настануваат во перинаталниот период (P00-P96)	1220	0,6	9748	0,5	8,0
17. Конгенитални малформации, деформации и хромозомски ненормалности (Q00-Q99)	2071	1,1	13423	0,8	6,5
18. Симптоми, знаци и ненорм. кл. и лабор. наоди, некласифиц. на др. место (R00-R99)	4521	2,4	24004	1,3	5,3
19. Повреда, труење и др. одредени последици од надворешни причини (S00-T98)	7419	3,9	65636	3,7	8,8
21. Фактори што влијаат на здрав. состојба и контакт со здрав. служби (Z00-Z99)	9245	4,8	87633	4,9	9,5

Извор: ИЈЗ на Р.Македонија

ЛЕКУВАНИ БОЛНИ, ОСТВАРЕНИ БОЛНИЧКИ ДЕНОВИ И ПРОСЕЧНО ТРАЕЊЕ НА ЛЕКУВАЊЕ ПО ГРУПИ НА БОЛЕСТИ ВО Р.М, 2008

Табела 2

ГРУПИ НА БОЛЕСТИ И СОСТОЈБИ	Лекувани болни		Остварени болнички денови		Просечно лекување по еден случај во денови
	Број	%	Број	%	
ВКУПНО	230080	100	2122849	100,0	9,2
1. Одредени инфективни и паразитски болести (A00-B99)	10274	5,4	103080	5,8	10,0
2. Неоплазми (C00-D48)	29032	15,1	207265	11,6	7,1
3. Болести на крвта и крвот. орг. и одр. заб. што го зафаќаат имуниот с-ем (D50-D89)	2768	1,4	15931	0,9	5,8
4. Ендокрини, нутритивни и метаболични болести (E00-E90)	4929	2,6	45155	2,5	9,2
5. Душевно растројства и растројства во обносните (F00-F99)	7567	3,9	477297	26,8	63,1
6. Болести на нервниот систем (G00-G99)	4533	2,4	52348	2,9	11,5
7. Болести на окото и на аднексите (H00-H59)	5444	2,8	21848	1,2	4,0
8. Болести на увото и на мастоидниот израсок (H60-H95)	2195	1,1	12655	0,7	5,8
9. Болести на циркулаторниот систем (I00-I99)	32476	16,9	292192	16,4	9,0
10. Болести на респираторниот систем (J00-J99)	37285	19,4	256766	14,4	6,9
11. Болести на дигестивниот систем (K00-K93)	22775	11,9	121161	6,8	5,3
12. Болести на кожата и на поткожното ткиво (L00-L99)	3370	1,8	22483	1,3	6,7
13. Болести на мускулноскелетниот систем и на сврзното ткиво (M00-M99)	9643	5,0	119340	6,7	14,6
14. Болести на генитоуринарниот систем (N00-N99)	18771	9,8	135372	7,6	7,2
15. Бременост, породување и пуерпериум (O00-O99)	15498	8,1	58176	3,3	3,8
16. Одредени состојби што настануваат во перинаталниот период (P00-P96)	980	0,5	8348	0,5	8,5
17. Конгенитални малформации, деформации и хромозомски ненормалности (Q00-Q99)	2003	1,0	13564	0,8	6,8
18. Симптоми, знаци и ненорм. кл. и лабор. наоди, неклассифиц. на др. место (R00-R99)	5154	2,7	21391	1,2	4,2
19. Повреда, труење и др. одредени последици од надворешни причини (S00-T98)	8132	4,2	61615	3,5	7,6
21. Фактори што влијаат на здрав. состојба и контакт со здрав. служби (Z00-Z99)	7251	3,8	76844	4,3	10,6

Извор: ИЈЗ на Р.Македонија

**ЛЕКУВАНИ БОЛНИ ПО ГРУПИ НА БОЛЕСТИ ВО БОЛНИЧКО - СТАЦИОНАРНАТА
ДЕЈНОСТ ВО Р.М,2008,2009 (индекс 2009/2008)**

Табела 3

ГРУПИ НА БОЛЕСТИ ПО МКБ-10	2009	2008	ИНДЕКС 2009/2008
ВКУПНО	233005	230080	101,27
1. Одредени инфективни и паразитски болести (A00-B99)	9490	10274	92,37
2. Неоплазми (C00-D48)	31606	29032	108,87
3. Болести на крвта и крвот. орг. и одр. заб. што го зафаќаат имуниот с-ем (D50-D89)	2937	2768	106,11
4. Ендокрини, нутритивни и метаболични болести (E00-E90)	4610	4929	93,53
5. Душевни растројства и растројства во обносните (F00-F99)	7057	7567	93,26
6. Болести на нервниот систем (G00-G99)	4565	4533	100,71
7. Болести на окото и на аднексите (H00-H59)	5936	5444	109,40
8. Болести на увото и на мастоидниот израсок (H60-H95)	2657	2195	121,05
9. Болести на циркулаторниот систем (I00-I99)	31851	32476	98,08
10. Болести на респираторниот систем (J00-J99)	37643	37285	100,96
11. Болести на дигестивниот систем (K00-K93)	23734	22775	104,21
12. Болести на кожата и на поткожното ткиво (L00-L99)	3278	3370	97,27
13. Болести на мускулноскелетниот систем и на сврзното ткиво (M00-M99)	10112	9643	104,86
14. Болести на генитоуринарниот систем (N00-N99)	17523	18771	93,35
15. Бременост,породување и пуерпериум (O00-O99)	15530	15498	100,21
16. Одредени состојби што настануваат во перинаталниот период (P00-P96)	1220	980	124,49
17. Конгенитални малформации,деформации и хромозомски ненормалности (Q00-Q99)	2071	2003	103,39
18. Симптоми, знаци и ненорм.кл.и лабор. наоди,некласифиц. на др. место (R00-R99)	4521	5154	87,72
19. Повреда, труење и др. одредени последици од надворешни причини (S00-T98)	7419	8132	91,23
20. Надворешени причини за морбидитетот и морталитетот* (V01 - Y980)	6153	6007	102,43
21. Фактори што влијаат на здрав. состојба и контакт со здрав. служби (Z00-Z99)	9245	7251	127,50

Извор: Институт за јавно здравје на Р.Македонија

**ОСТВАРЕНИ БОЛНИЧКИ ДЕНОВИ ВО БОЛНИЧКО - СТАЦИОНАРНАТА
ДЕЈНОСТ ВО Р.М. ИНДЕКС 2009/2008**

Табела 4

ГРУПИ НА БОЛЕСТИ ПО МКБ - 10	2008	2009	ИНДЕКС 2009/2008
ВКУПНО	2122849	2131397	100,4
1. Одредени инфективни и паразитски болести (A00-B99)	103080	98279	95,3
2. Неоплазми (C00-D48)	207265	202699	97,8
3. Болести на крвта и крвот. орг. и одр. заб. што го зафаќаат имуниот с-ем (D50-D89)	15931	18749	117,7
4. Ендокрини, нутритивни и метаболични болести (E00-E90)	45155	45728	101,3
5. Душевно растројства и растројства во обносните (F00-F99)	477297	417067	87,4
6. Болести на нервниот систем (G00-G99)	52348	55284	105,6
7. Болести на окото и на аднексите (H00-H59)	21848	21168	96,9
8. Болести на увото и на мастоидниот израсток (H60-H95)	12655	16625	131,4
9. Болести на циркулаторниот систем (I00-I99)	292192	297589	101,8
10. Болести на респираторниот систем (J00-J99)	256766	277923	108,2
11. Болести на дигестивниот систем (K00-K93)	121161	125067	103,2
12. Болести на кожата и на поткожното ткиво (L00-L99)	22483	22811	101,5
13. Болести на мускулноскелетниот систем и на сврзното ткиво (M00-M99)	119340	133384	111,8
14. Болести на генитоуринарниот систем (N00-N99)	135372	132537	97,9
15. Бременост, породување и пуерпериум (O00-O99)	58176	66043	113,5
16. Одредени состојби што настануваат во перинаталниот период (P00-P96)	8348	9748	116,8
17. Конгенитални малформации, деформации и хромозомски ненормалности (Q00-Q99)	13564	13423	99,0
18. Симптоми, знаци и ненорм. кл. и лабор. наоди, неklasифиц. на др. место (R00-R99)	21391	24004	112,2
19. Повреда, труење и др. одредени последици од надворешни причини (S00-T98)	61615	65636	106,5
20. Надворешени причини за морбидитетот и морталитетот* (V01 - Y980)	76844	87633	114,0
21. Фактори што влијаат на здрав. состојба и контакт со здрав. служби (Z00-Z99)	9245	7251	127,50

Извор: Институт за јавно здравје на Р.Македонија

**ЛЕКУВАНИ БОЛНИ И ОСТВАРЕНИ БОЛНИЧКИ ДЕНОВИ ПО ГРУПИ НА БОЛЕСТИ ВО
Р.М, 2008 И 2009 - индекс 2009/2008**

Табела 5

ГРУПИ НА БОЛЕСТИ И СОСТОЈБИ ПО МКБ - 10	Лекувани болни		Индекс 2009/08	Остварени болнички денови		Индекс 2009/08
	2008	2009		2008	2009	
ВКУПНО	230080	233005	101,3	2122849	2131397	100,4
1. Одредени инфективни и паразитски болести (A00-B99)	10274	9490	92,4	103080	98279	95,3
2. Неоплазми (C00-D48)	29032	31606	108,9	207265	202699	97,8
3. Болести на крвта и крвот. орг. и одр. заб. што го зафаќаат имуниот с-ем (D50-D89)	2768	2937	106,1	15931	18749	117,7
4. Ендокрини, нутритивни и метаболични болести (E00-E90)	4929	4610	93,5	45155	45728	101,3
5. Душевно растројства и растројства во обноските (F00-F99)	7567	7057	93,3	477297	417067	87,4
6. Болести на нервниот систем (G00-G99)	4533	4565	100,7	52348	55284	105,6
7. Болести на окото и на аднексите (H00-H59)	5444	5936	109,0	21848	21168	96,9
8. Болести на увото и на мастоидниот израсток (H60-H95)	2195	2657	121,0	12655	16625	131,4
9. Болести на циркулаторниот систем (I00-I99)	32476	31851	98,1	292192	297589	101,8
10. Болести на респираторниот систем (J00-J99)	37285	37643	101,0	256766	277923	108,2
11. Болести на дигестивниот систем (K00-K93)	22775	23734	104,2	121161	125067	103,2
12. Болести на кожата и на поткожното ткиво (L00-L99)	3370	3278	97,3	22483	22811	101,5
13. Болести на мускулноскелетниот систем и на сврзното ткиво (M00-M99)	9643	10112	104,9	119340	133384	111,8
14. Болести на генитоуринарниот систем (N00-N99)	18771	17523	93,4	135372	132537	97,9
15. Бременост, породување и пуерпериум (O00-O99)	15498	15530	100,2	58176	66043	113,5
16. Одредени состојби што настануваат во перинаталниот период (P00-P96)	980	1220	124,5	8348	9748	116,8
17. Конгенитални малформации, деформации и хромозомски ненормалности (Q00-Q99)	2003	2071	103,4	13564	13423	99,0
18. Симптоми, знаци и ненорм.кл.и лабор. наоди, неklasифиц. на др. место (R00-R99)	5154	4521	87,7	21391	24004	112,2
19. Повреда, труење и др. одредени последици од надворешни причини (S00-T98)	8132	7419	91,2	61615	65636	106,5
21. Фактори што влијаат на здрав. состојба и контакт со здрав. служби (Z00-Z99)	7251	9245	127,5	76844	87633	114,0

Извор: Институт за јавно здравје на Р.Македонија

БОЛНИЧКИ МОРБИДИТЕТ (М6/10000) ПО ГРУПИ НА БОЛЕСТИ ВО БОЛНИЧКО - СТАЦИОНАРНАТА ДЕЈНОСТ ВО Р.М., ИНДЕКС 2009/2008

Табела 6

ГРУПИ НА БОЛЕСТИ ПО МКБ-10	2009		2008		ИНДЕКС 2009/2008
	Лекувани болни		Лекувани болни		
	Број	Мб/10000	Број	Мб/10000	
ВКУПНО	233005	1136,24	230080	1123,10	101,27
1. Одредени инфективни и паразитски болести (A00-B99)	9490	46,28	10274	50,15	92,37
2. Неоплазми (C00-D48)	31606	154,13	29032	141,71	108,87
3. Болести на крвта и крвот. орг. и одр. заб. што го зафаќаат имуниот с-ем (D50-D89)	2937	14,32	2768	13,51	106,11
4. Ендокрини, нутритивни и метаболични болести (E00-E90)	4610	22,48	4929	24,06	93,53
5. Душевно растројства и растројства во обносните (F00-F99)	7057	34,41	7567	36,94	93,26
6. Болести на нервниот систем (G00-G99)	4565	22,26	4533	22,13	100,71
7. Болести на окото и на аднексите (H00-H59)	5936	28,95	5444	26,57	109,40
8. Болести на увото и на мастоидниот израсток (H60-H95)	2657	12,96	2195	10,71	121,05
9. Болести на циркулаторниот систем (I00-I99)	31851	155,32	32476	158,53	98,08
10. Болести на респираторниот систем (J00-J99)	37643	183,56	37285	182,00	100,96
11. Болести на дигестивниот систем (K00-K93)	23734	115,74	22775	111,17	104,21
12. Болести на кожата и на поткожното ткиво (L00-L99)	3278	15,99	3370	16,45	97,27
13. Болести на мускулноскелетниот систем и на сврзното ткиво (M00-M99)	10112	49,31	9643	47,07	104,86
14. Болести на генитоуринарниот систем (N00-N99)	17523	85,45	18771	91,63	93,35
15. Бременост, породување и пуерпериум (O00-O99)	15530	143,70	15498	143,40	100,21
16. Одредени состојби што настануваат во перинаталниот период (P00-P96)	1220	529,00	980	433,80	124,49
17. Конгенитални малформации, деформации и хромозомски ненормалности (Q00-Q99)	2071	10,10	2003	9,78	103,39
18. Симптоми, знаци и ненорм.кл.и лабор. наоди,некласифиц. на др. место (R00-R99)	4521	22,05	5154	25,16	87,72
19. Повреда, труење и др. одредени последици од надворешни причини (S00-T98)	7419	36,18	8132	39,70	91,23
20. Надворешени причини за морбидитетот и морталитетот* (V01 - Y980)	6153	30,00	6007	29,32	102,43
21. Фактори што влијаат на здрав. состојба и контакт со здрав.служби (Z00-Z99)	9245	45,08	7251	35,39	127,50

Извор: ИЈЗ на Р.Македонија

**ЛЕКУВАНИ БОЛНИ, ОСТВАРЕНИ БОЛНИЧКИ ДЕНОВИ И ПРОСЕЧЕН ПРЕСТОЈ ВО
ЈАВНИ И ПРИВАТНИ БОЛНИЧКИ УСТАНОВИ ВО Р. М., 2009**

Табела 7

ЗДРАВСТВЕНИ ОРГАНИЗАЦИИ	Лекувани болни	Остварени болнички денови	Просечен престој
ВКУПНО	237429	2283622	9,6
ОПШТИ БОЛНИЦИ	121465	710672	5,9
КЛИНИКИ И ИНСТИТУТИ ПРИ КЛИНИЧКИ ЦЕНТАР	66847	463267	6,9
КЛИНИКА ЗА МАКСИЛОФАЦ. ХИРУРГИЈА	737	4325	5,9
КЛИНИКА ЗА ХИРУРШКИ БОЛ. "СВ.НАУМ ОХРИДСКИ"	6250	33372	5,3
ИНСТИТУТ ЗА БЕЛОДРОБНИ БОЛЕСТИ И ТБЦ НА ДЕЦА	3978	28216	7,1
СПЕЦИЈАЛНА БОЛНИЦА ЗА ГИНЕКОЛ. И АКУШЕР.-ЧАИР	5522	16811	3,0
СПЕЦИЈАЛНИ БОЛНИЦИ ЗА ГРАДНИ БОЛЕСТИ И ТБЦ *	3550	53940	15,2
АТД	1394	26568	19,1
Лешок	1008	13881	13,8
Јасеново	1148	13491	11,8
СПЕЦИЈАЛНА БОЛНИЦА ЗА ОРТОПЕДИЈА И ТРАУМАТОЛОГИЈА "СВ.ЕРАЗМО" - ОХРИД	3801	64351	16,9
НЕВРОПСИХИЈАТРИСКИ БОЛНИЦИ	1960	471558	240,6
Бардовци	1236	162804	131,7
Демир Хисар	424	227353	536,2
Негорци	300	81401	271,3
ЦЕНТРИ ЗА РЕХАБИЛИТАЦИЈА **	8299	159046	19,2
Завод за физикална медицина и рехабилитација	2326	55847	24,0
Завод за рехабилитација на слух, говор и глас	66	7203	109,1
Завод за ментално здравје на деца и млади	42	676	16,1
Завод за превенција, лекување и респираторни и специфични заболувања -Отешево	848	14089	16,6
Специјална детска болница - Охрид	0	0	0,0
Завод за превенција и лекување на кардиоваскуларни болести - Охрид	2821	26572	9,4
Ј.З.У.Завод за дијализа ,нефрологија и рехабилитација - Струга	977	33576	34,4
ВОЕНА БОЛНИЦА	6311	63983	10,1
ГЕРОНТОЛОШКИ ЗАВОД - СКОПЈЕ	1056	161982	153,4
БОЛНИЦА ЗА ЛЕКУВАЊЕ СО ПРИРОДЕН ФАКТОР	1261	21759	17,3
ВОНБОЛНИЧКИ СТАЦИОНАРИ	1731	9330	5,4
МАЛА БОГОРОДИЦА	1985	7159	3,6
ФИЛИП ВТОРИ	2676	13851	5,2

Извор: ИЈЗ на Р.Македонија-Извештаи на службата за болничко-стационарно лекување (Образец бр. 03-21-60)

**ЛЕКУВАНИ БОЛНИ, ОСТВАРЕНИ БОЛНИЧКИ ДЕНОВИ И ПРОСЕЧЕН ПРЕСТОЈ ВО
ЈАВНИ И ПРИВАТНИ БОЛНИЧКИ УСТАНОВИ ВО Р. М., 2008**

Табела 8

ЗДРАВСТВЕНИ ОРГАНИЗАЦИИ	Лекувани болни	Остварени болнички денови	Просечен престој
ВКУПНО	231624	2258954	9,8
ОПШТИ БОЛНИЦИ	122409	747717	6,1
КЛИНИКИ И ИНСТИТУТИ ПРИ КЛИНИЧКИ ЦЕНТАР	62646	448477	7,2
КЛИНИКА ЗА МАКСИЛОФАЦ. ХИРУРГИЈА	790	4508	5,7
КЛИНИКА ЗА ХИРУРШКИ БОЛ. "СВ.НАУМ ОХРИДСКИ"	6383	33724	5,3
ИНСТИТУТ ЗА БЕЛОДРОБНИ БОЛЕСТИ И ТБЦ НА ДЕЦА	3661	27680	7,6
СПЕЦИЈАЛНА БОЛНИЦА ЗА ГИНЕКОЛ. И АКУШЕР.-ЧАИР	4909	18163	3,7
СПЕЦИЈАЛНИ БОЛНИЦИ ЗА ГРАДНИ БОЛЕСТИ И ТБЦ *	3297	62500	19,0
АТД	1300	25325	19,5
Лешок	822	13207	16,1
Јасеново	1175	23968	20,4
СПЕЦИЈАЛНА БОЛНИЦА ЗА ОРТОПЕДИЈА И ТРАУМАТОЛОГИЈА "Св ЕРАЗМО" - ОХРИД	3184	78136	24,5
НЕВРОПСИХИЈАТРИСКИ БОЛНИЦИ	2021	438119	216,8
Бардовци	1241	141573	114,1
Демир Хисар	376	218074	580,0
Негорци	404	78472	194,2
ЦЕНТРИ ЗА РЕХАБИЛИТАЦИЈА **	6699	130477	19,5
Завод за физикална медицина и рехабилитација	2408	58477	24,3
Завод за рехабилитација на слух , говор и глас	33	3772	114,3
Завод за ментално здравје на деца и млади	89	1679	18,9
Завод за превенција, лекување и респираторни и специфични заболувања -Отешево	612	10608	17,3
Специјална детска болница - Охрид	0	0	0,0
Завод за превенција и лекување на кардиоваскуларни болести - Охрид	2597	27001	10,4
Ј.З.У.Завод за дијализа ,нефрологија и рехабилитација - Струга	960	28940	30,1
ВОЕНА БОЛНИЦА	7090	70954	10,0
ГЕРОНТОЛОШКИ ЗАВОД - СКОПЈЕ	1011	143464	141,9
БОЛНИЦА ЗА ЛЕКУВАЊЕ СО ПРИРОДЕН ФАКТОР	1202	23440	19,5
ВОНБОЛНИЧКИ СТАЦИОНАРИ	2418	12814	5,3
МАЛА БОГОРОДИЦА	1985	6920	3,5
ФИЛИП ВТОРИ	1919	11861	6,2

Извор: ИЈЗ на Р.Македонија-Извештаи на службата за болничко-стационарно лекување (Образец бр. 03-21-60)

**ЛЕКУВАНИ БОЛНИ И БОЛНИЧКИ ДЕНОВИ ВО БОЛНИЧКИ ЗДРАВСТВЕНИ УСТАНОВИ
ВО ЦЕНТРИТЕ И НИВНИТЕ ПОДРАЧЈА ВО Р.М., 2009**

Табела 9

	Лекувани болни	Болнички денови	МБ / 10000
Р. Македонија	233005	2131397	1136,2
Битола	23805	197529	2295,8
Велес	18566	143700	2799,2
Кочани	5124	30833	1053,9
Куманово	9549	56759	680,2
Охрид	23600	200873	3940,4
Прилеп	8117	49788	845,2
Скопје	106460	1205314	1775,9
Струмица	8362	52915	892,4
Тетово	18508	101223	945,5
Штип	10914	92463	2080,3

Извор: ИЈЗ на Р.Македонија

**ЛЕКУВАНИ БОЛНИ И БОЛНИЧКИ ДЕНОВИ ВО БОЛНИЧКИ ЗДРАВСТВЕНИ УСТАНОВИ
ВО ЦЕНТРИТЕ И НИВНИТЕ ПОДРАЧЈА ВО Р.М., 2008**

Табела 10

	Лекувани болни	Болнички денови	МБ / 10000
Р. Македонија	230080	2122849	1125,1
Битола	24131	207140	2322,5
Велес	20692	226640	3119,6
Кочани	5059	28225	1039,3
Куманово	9062	58610	647,8
Охрид	24393	196814	4046,6
Прилеп	9095	60657	946,7
Скопје	98476	1173500	1651,0
Струмица	9170	58696	980,1
Тетово	19053	112567	977,7
Штип	10949		2090,6

Извор: ИЈЗ на Р.Македонија

ЛЕКУВАНИ БОЛНИ ПО ГРУПИ НА БОЛЕСТИ ВО ЦЕНТРИТЕ ЗА ЈАВНО ЗДРАВЈЕ ВО Р.МАКЕДОНИЈА, 2009

Табела-11

ГРУПИ НА БОЛЕСТИ ПО МКБ - 10	ВЕЛЕС	ПРИЛЕП	ОХРИД	ТЕТОВО	КОЧАНИ	КУМАНОВО	БИТОЛА	СТРУМИЦА	СКОПЈЕ	ШТИП	ВКУПНО
	ЛЕКУВАНИ БОЛНИ										
ВКУПНО	18566	8117	23600	18508	5124	9549	23805	8362	106460	10914	233005
1. Одредени инфективни и паразитски болести (A00-B99)	544	585	1199	678	4	545	852	823	3488	772	9490
2. Неоплазми (C00-D48)	628	366	802	654	82	268	2144	466	25780	416	31606
3. Болести на крвта и крвот. орг. и одр. заб. што го зафаќаат имуниот с-ем (D50-D89)	420	194	199	255	146	43	162	214	1068	236	2937
4. Ендокрини, нутритивни и метаболични болести (E00-E90)	244	226	495	501	101	60	643	119	2039	182	4610
5. Душевни растројства и растројства во обносните (F00-F99)	1107	530	149	475	268	336	818	288	2642	444	7057
6. Болести на нервиот систем (G00-G99)	498	163	260	308	176	89	341	304	2045	381	4565
7. Болести на окото и на аднексите (H00-H59)	271	367	56	405	3	81	928	233	3421	171	5936
8. Болести на увото и на мастоидниот израсток (H60-H95)	301	56	1105	82	105	69	233	165	380	161	2657
9. Болести на циркулаторниот систем (I00-I99)	2121	1112	4303	2301	881	436	3028	920	15417	1332	31851
10. Болести на респираторниот систем (J00-J99)	3503	1682	3931	4631	813	2779	5464	1987	11763	1090	37643
11. Болести на дигестивниот систем (K00-K93)	2541	920	1803	2965	738	611	2333	833	9961	1029	23734
12. Болести на кожата и на поткожното ткиво (L00-L99)	201	83	314	263	60	79	448	113	1505	212	3278
13. Болести на мускулноскелетниот систем и на сврзното ткиво (M00-M99)	964	343	1147	739	54	139	880	209	4935	702	10112
14. Болести на гениτούринарниот систем (N00-N99)	1442	332	1726	1553	237	628	1342	616	9007	640	17523
15. Бременост, породување и пуерпериум (O00-O99)	2368	260	2072	1276	890	2699	2341	210	2839	575	15530
16. Одредени состојби што настануваат во перинаталниот период (P00-P96)	67	34	21	42	5	52	24	27	726	222	1220
17. Конгенитални малформации, деформации и хромозомски ненормалности (Q00-Q99)	31	23	167	85	5	24	38	10	1673	15	2071
18. Симптоми, знаци и ненорм. кл. и лабор. наоди, неklasифиц. на др. место (R00-R99)	322	199	477	414	281	165	759	205	1348	351	4521
19. Повреда, труене и др. одредени последици од надворешни причини (S00-T98)	684	577	1008	699	217	230	881	590	1587	946	7419
20. Надворешни причини за морбидитетот и морталитетот* (V01 - Y980)	-	-	-	-	-	-	-	-	-	-	-
21. Фактори што влијаат на здрав. состојба и контакт со здрав. служби (Z00-Z99)	309	65	2366	182	58	216	146	30	4836	1037	9245

Извор: ИЈЗ на Р.Македонија и ЦЈЗ во Р.Македонија

ЛЕКУВАНИ БОЛНИ ПО ГРУПИ НА БОЛЕСТИ ВО ЦЕНТРИТЕ ЗА ЈАВНО ЗДРАВЈЕ ВО Р.МАКЕДОНИЈА, 2008

Табела-12

ВКУПНО	ГРУПИ НА БОЛЕСТИ ПО МКБ - 10										ВКУПНО
	ВЕЛЕС	ПРИЛЕП	ОХРИД	ТЕТОВО	КОЧАНИ	КУМАНОВО	БИТОЛА	СТРУМИЦА	СКОПЈЕ	ШТИП	
ЛЕКУВАНИ БОЛНИ											
20692	9095	24393	19053	5059	9062	24131	9170	98476	10949	230080	
893	433	1236	689	11	462	952	1378	3415	805	10274	
811	381	871	698	102	267	1980	310	23186	426	29032	
385	174	223	204	109	49	206	186	975	257	2768	
233	198	571	526	98	54	638	156	2322	133	4929	
1171	708	160	591	282	335	777	305	2504	734	7567	
516	165	437	260	136	97	410	211	1974	327	4533	
296	371	39	311	3	63	831	295	3055	180	5444	
296	91	555	90	111	60	249	194	414	135	2195	
2577	1275	3994	2632	977	542	3235	989	14491	1764	32476	
4283	2313	4803	4290	684	2111	5032	2344	10367	1058	37285	
2796	1050	1623	3020	810	704	2704	1023	7820	1225	22775	
256	94	362	250	62	71	483	98	1451	243	3370	
905	312	1266	372	65	133	907	45	5002	636	9643	
1554	348	1497	1840	258	768	1333	609	9769	795	18771	
2250	343	1961	1447	833	2513	2503	231	2998	419	15498	
76	23	92	30	5	67	40	56	560	31	980	
34	36	192	86	9	33	43	2	1490	78	2003	
429	218	1025	605	181	191	759	170	1322	254	5154	
642	479	1157	845	247	270	930	548	1842	1172	8132	
-	-	-	-	-	-	-	-	-	-	-	
289	83	2329	267	76	272	119	20	3519	277	7251	

Извор: ИЈЗ на Р.Македонија и ЦЈЗ во Р.Македонија

ОСТВАРЕНИ БОЛНИЧКИ ДЕНОВИ ВО БОЛНИЧКО - СТАЦИОНАРНАТА ДЕЈНОСТ СПОРЕД ЦЕНТРИ ЗА ЈАВНО ЗДРАВЈЕ ВО Р.М., 2009

Табела 13

ГРУПИ НА БОЛЕСТИ ПО МКБ-10	ВЕЛЕС	ПРИЛЕП	ОХРИД СТРУГА ДЕБАР	ТЕТОВО ГОСТИВАР	КОЧАНИ	КУМАНОВО	БИТОЛА	СТРУМИЦА	СКОПЈЕ	ШТИП	ВКУПНО
ВКУПНО	143700	49788	200873	101223	30833	56759	197529	52915	1205314	92463	2131397
1. Одредени инфективни и паразитски болести (A00-B99)	3412	2814	6227	6396	13	4272	9542	7268	47441	10894	98279
2. Неоплазми (C00-D48)	2958	2114	4417	4066	618	1495	13511	2196	168220	3104	202699
3. Болести на крвта и крвот. орг. и одр. заб. што го зафаќаат имуниот с-ем (D50-D89)	1445	578	1412	1225	537	557	1244	1422	8769	1560	18749
4. Ендокрини, нутритивни и метаболични болести (E00-E90)	1487	1531	2944	3834	596	730	5066	690	27238	1612	45728
5. Душевни растројства и растројства во обносните (F00-F99)	40526	5165	2038	4467	2531	4976	42167	4269	305930	4998	417067
6. Болести на нервниот систем (G00-G99)	5061	1304	2287	1398	1247	1082	3515	2767	32384	4239	55284
7. Болести на окото и на аднексите (H00-H59)	1290	1539	215	1020	28	478	2872	1495	11386	845	21168
8. Болести на увото и на мастоидниот израсток (H60-H95)	1612	273	3912	238	620	368	1048	994	6424	1136	16625
9. Болести на циркулаторниот систем (I00-I99)	17205	9138	23128	14501	6848	4930	24473	6929	179009	11428	297589
10. Болести на респираторниот систем (J00-J99)	22073	12732	25866	27928	6281	16896	42961	13411	103375	6400	277923
11. Болести на дигестивниот систем (K00-K93)	10499	4374	7133	13720	4755	3211	10982	4664	59799	5930	125067
12. Болести на кожата и на поткожното ткиво (L00-L99)	867	339	2839	1098	369	403	3131	541	11980	1244	22811
13. Болести на мускулноскелетниот систем и на сврзното ткиво (M00-M99)	14126	1728	15247	3846	427	1393	10979	621	76610	8407	133384
14. Болести на генитуринарниот систем (N00-N99)	5142	1262	37612	7660	874	2149	6493	1757	66792	2796	132537
15. Бременост, породување и пуерпериум (O00-O99)	8383	587	8696	4674	3023	11059	10479	537	7507	11098	66043
16. Одредени состојби што настануваат во перинаталниот период (P00-P96)	361	193	87	208	35	240	176	212	7306	930	9748
17. Конгенитални малформации, деформации и хромозомски ненормалности (Q00-Q99)	113	68	1428	432	35	107	195	46	10856	143	13423
18. Симптоми, знаци и ненорм. кл. и лабор. наоди, некласифиц. на др. место (R00-R99)	1420	704	3123	1313	983	648	2070	880	11470	1393	24004
19. Повреда, труење и др. одредени последици од надворешни причини (S00-T98)	2558	3004	10919	2500	660	810	4904	2150	28668	9463	65636
20. V00 - Y98	-	-	-	-	-	-	-	-	-	-	-
21. Фактори што влијаат на здрав. состојба и контакт со здрав. служби (Z00-Z99)	3162	341	41343	699	353	955	1721	66	34150	4843	87633

Извор: ИЈЗ на Р.Македонија и ЦЈЗ во Р.Македонија

ОСТВАРЕНИ БОЛНИЧКИ ДЕНОВИ ВО БОЛНИЧКО - СТАЦИОНАРНАТА ДЕЈНОСТ СПОРЕД ЦЕНТРИ ЗА ЈАВНО ЗДРАВЈЕ ВО Р.М., 2008
Табела 14

ГРУПИ НА БОЛЕСТИ ПО МКБ-10	ВЕЛЕС	ПРИЛЕП	ОХРИД СТРУГА ДЕБАР	ТЕТОВО ГОСТИВАР	КОЧАНИ	КУМАНОВО	БИТОЛА	СТРУМИЦА	СКОПЈЕ	ВКУПНО
	БОЛНИЧКИ ДЕНОВИ									
ВКУПНО	226640	60657	196814	112567	28225	58610	207140	58696	1173500	2122849
1. Одредени инфективни и паразитски болести (A00-B99)	8733	3552	8796	8087	33	4936	11335	10673	46935	103080
2. Неоплазми (C00-D48)	4410	2419	5360	4304	611	1473	12541	1899	174248	207265
3. Болести на крвта и крвот. орг. и одр. заб. што го зафаќаат имуниот с-ем (D50-D89)	1114	637	1154	1051	425	784	1385	1255	8126	15931
4. Ендокрини, нутритивни и метаболични болести (E00-E90)	1273	1525	5024	4308	638	621	4594	974	26198	45155
5. Душевни растројства и растројства во обносните (F00-F99)	97347	6100	3748	4235	2603	5141	46407	4095	307621	477297
6. Болести на нервниот систем (G00-G99)	6647	1324	4405	1527	733	1266	4912	1941	29593	52348
7. Болести на окото и на аднексите (H00-H59)	1692	1544	137	1675	20	506	2571	1707	11996	21848
8. Болести на увото и на мастоидниот израсток (H60-H95)	1501	489	2162	340	719	330	1202	1134	4778	12655
9. Болести на циркулаторниот систем (I00-I99)	20426	10364	31654	17745	7627	6575	25815	6241	165745	292192
10. Болести на респираторниот систем (J00-J99)	34945	17758	13610	28306	3920	14830	40387	16015	86995	256766
11. Болести на дигестивниот систем (K00-K93)	11249	5490	6576	15086	4737	4476	12461	6306	54780	121161
12. Болести на кожата и на поткожното ткиво (L00-L99)	1099	409	1782	1179	256	489	3921	551	12797	22483
13. Болести на мускулноскелетниот систем и на сврзното ткиво (M00-M99)	13606	1740	15639	2941	506	1379	11178	247	72104	119340
14. Болести на генитоуринарниот систем (N00-N99)	5444	1769	33174	9299	956	2650	6846	1785	73449	135372
15. Бременост, породување и пуерпериум (O00-O99)	9027	1057	8032	5548	2643	9624	12037	630	9578	58176
16. Одредени состојби што настануваат во перинаталниот период (P00-P96)	489	194	250	137	33	417	438	449	5941	8348
17. Конгенитални малформации, деформации и хромозомски ненормалности (Q00-Q99)	114	139	1507	551	54	184	257	10	10748	13564
18. Симптоми, знаци и ненорм. кл. и лабор. наоди, неklasифиц. на др. место (R00-R99)	1843	904	3067	2089	644	803	2465	833	8743	21391
19. Повреда, труење и др. одредени последици од надворешни причини (S00-T98)	2594	2854	11197	3068	682	1165	4899	1909	33247	61615
20. V00 - Y98										
21. Фактори што влијаат на здрав. состојба и контакт со здрав. служби (Z00-Z99)	3087	389	39540	1073	385	961	1489	42	29878	76844

Извор: ИЈЗ на Р.Македонија и ЦЈЗ во Р.Македонија

БОЛЕСТИ - СОСТОЈБИ ЛЕКУВАНИ ВО БОЛНИЧКО - СТАЦИОНАРНАТА ДЕЈНОСТ СПОРЕД ЦЕНТРИ ЗА ЈАВНО ЗДРАВЈЕ ВО Р.М., 2009
Табела 15

ГРУПИ НА БОЛЕСТИ ПО МКБ-10	ВЕЛЕС	ПРИЛЕП	ОХРИД	ТЕТОВО	КОЧАНИ	КУМАНОВО	БИТОЛА	СТРУМИЦА	СКОПЈЕ	ШТИП	Вкупно 2009	Вкупно 2008	Индекс 2009 / 2008
ВКУПНО	18566	8117	23600	18508	5124	9549	23805	8362	106460	10914	233005	230080	101,27
1. Одредени инфективни и паразитски болести (A00-B99)	544	585	1199	678	4	545	852	823	3488	772	9490	9490	92,37
2. Неоплазми (C00-D48)	628	366	802	654	82	268	2144	466	25780	416	31606	31606	108,87
3. Болести на крвта и крвот. орг. и одр. заб. што го зафаќаат имуниот с-ем (D50-D89)	420	194	199	255	146	43	162	214	1068	236	2937	2937	106,11
4. Ендокрини, нутритивни и метаболични болести (E00-E90)	244	226	495	501	101	60	643	119	2039	182	4610	4610	93,53
5. Душевни растројства и растројства во обноските (F00-F99)	1107	530	149	475	268	336	818	288	2642	444	7057	7057	93,26
6. Болести на нервниот систем (G00-G99)	498	163	260	308	176	89	341	304	2045	381	4565	4565	100,71
7. Болести на окото и на аднексите (H00-H59)	271	367	56	405	3	81	928	233	3421	171	5936	5936	109,40
8. Болести на увото и на мастоидниот израсток (H60-H95)	301	56	1105	82	105	69	233	165	380	161	2657	2657	121,05
9. Болести на циркулаторниот систем (I00-I99)	2121	1112	4303	2301	881	436	3028	920	15417	1332	31851	31851	98,08
10. Болести на респираторниот систем (J00-J99)	3503	1682	3931	4631	813	2779	5464	1987	11763	1090	37643	37643	100,96
11. Болести на дигестивниот систем (K00-K93)	2541	920	1803	2965	738	611	2333	833	9961	1029	23734	23734	104,21
12. Болести на кожата и на поткожното ткиво (L00-L99)	201	83	314	263	60	79	448	113	1505	212	3278	3278	97,27
13. Болести на мускулноскелетниот систем и на сврзното ткиво (M00-M99)	964	343	1147	739	54	139	880	209	4935	702	10112	10112	104,86
14. Болести на генитоуринарниот систем (N00-N99)	1442	332	1726	1553	237	628	1342	616	9007	640	17523	17523	93,35
15. Бременост, породување и пуерпериум (O00-O99)	2368	260	2072	1276	890	2699	2341	210	2839	575	15530	15530	100,21
16. Одредени состојби што настануваат во перинаталниот период (P00-P96)	67	34	21	42	5	52	24	27	726	222	1220	1220	124,49
17. Конгенитални малформации, деформации и хромозомски ненормалности (Q00-Q99)	31	23	167	85	5	24	38	10	1673	15	2071	2071	103,39
18. Симптоми, знаци и ненорм. кли. лабор. наоди, неklasифиц. на др. место (R00-R99)	322	199	477	414	281	165	759	205	1348	351	4521	4521	87,72
19. Повреда, труење и др. одредени последици од надворешни причини (S00-T98)	684	577	1008	699	217	230	881	590	1587	946	7419	7419	91,23
20. Надворешни причини за морбидитетот и морталитетот* (V01 - Y980)	684	-	-	-	-	-	-	-	5469	-	6153	6153	102,43
21. Фактори што влијаат на здрав. состојба и контакт со здрав. служби (Z00-Z99)	309	65	2366	182	58	216	146	30	4836	1037	9245	9245	127,50

Извор: ИЈЗ на Р.Македонија и ЦЈЗ во Р.Македонија

БОЛЕСТИ - СОСТОЈБИ ЛЕКУВАНИ ВО БОЛНИЧКО - СТАЦИОНАРНАТА ДЕЈНОСТ СПОРЕД ЦЕНТРИ ЗА ЈАВНО ЗДРАВЈЕ ВО Р.М., 2008

Табела 16

ГРУПИ НА БОЛЕСТИ ПО МКБ-10	ВЕЛЕС	ПРИЛЕП	ОХРИД	ТЕТОВО	КОЧАНИ	КУМАНОВО	БИТОЛА	СТРУМИЦА	СКОПЈЕ	ШТИП	ВКУПНО 2008	ВКУПНО 2009 /	Индекс 2009 / 2008
ВКУПНО	20692	9095	24393	19053	5059	9062	24131	9170	98476	10949	230080	233005	101,27
1. Одредени инфективни и паразитски болести (A00-B99)	893	433	1236	689	11	462	952	1378	3415	805	10274	9490	92,37
2. Неоплазми (C00-D48)	811	381	871	698	102	267	1980	310	23186	426	29032	31606	108,87
3. Болести на крвта и крвот. орг. и одр. заб. што го зафаќаат имуниот с-ем (D50-D89)	385	174	223	204	109	49	206	186	975	257	2768	2937	106,11
4. Ендокрини, нутритивни и метаболички болести (E00-E90)	233	198	571	526	98	54	638	156	2322	133	4929	4610	93,53
5. Душевни растројства и растројства во обноските (F00-F99)	1171	708	160	591	282	335	777	305	2504	734	7567	7057	93,26
6. Болести на нервиот систем (G00-G99)	516	165	437	260	136	97	410	211	1974	327	4533	4565	100,71
7. Болести на окото и на аднексите (H00-H59)	296	371	39	311	3	63	831	295	3055	180	5444	5936	109,40
8. Болести на увото и на мастоидниот израсток (H60-H95)	296	91	555	90	111	60	249	194	414	135	2195	2657	121,05
9. Болести на циркулаторниот систем (I00-I99)	2577	1275	3994	2632	977	542	3235	989	14491	1764	32476	31851	98,08
10. Болести на респираторниот систем (J00-J99)	4283	2313	4803	4290	684	2111	5032	2344	10367	1058	37285	37643	100,96
11. Болести на дигестивниот систем (K00-K93)	2796	1050	1623	3020	810	704	2704	1023	7820	1225	22775	23734	104,21
12. Болести на кожата и на поткожното ткиво (L00-L99)	256	94	362	250	62	71	483	98	1451	243	3370	3278	97,27
13. Болести на мускулноскелетниот систем и на сврзното ткиво (M00-M99)	905	312	1266	372	65	133	907	45	5002	636	9643	10112	104,86
14. Болести на генитуринарниот систем (N00-N99)	1554	348	1497	1840	258	768	1333	609	9769	795	18771	17523	93,35
15. Бременост, породување и пурпериум (O00-O99)	2250	343	1961	1447	833	2513	2503	231	2998	419	15498	15530	100,21
16. Одредени состојби што настануваат во перинаталниот период (P00-P96)	76	23	92	30	5	67	40	56	560	31	980	1220	124,49
17. Конгенитални малформации, деформации и хромозомски ненормалности (Q00-Q99)	34	36	192	86	9	33	43	2	1490	78	2003	2071	103,39
18. Симптоми, знаци и ненорм. кл. и лабор. наодн. неklasифиц. на др. место (R00-R99)	429	218	1025	605	181	191	759	170	1322	254	5154	4521	87,72
19. Повреда, труење и др. одредени последици од надворешни причини (S00-T98)	642	479	1157	845	247	270	930	548	1842	1172	8132	7419	91,23
20. Надворешни причини за морбидитетот и морталитетот* (V01 - Y980)	598	-	-	-	-	-	-	-	5409	-	6007	6153	102,43
21. Фактори што влијаат на здрав. состојба и контакт со здрав. служби (Z00-Z99)	289	83	2329	267	76	272	119	20	3519	277	7251	9245	127,50

Извор: ИЈЗ на Р.Македонија и ЦЈЗ во Р.Македонија

**БОЛНИЧКИ МОРБИДИТЕТ СО СУБТОТАЛИ НА ПОДРАЧЈЕТО НА ЦЕНТАРОТ ЗА ЈАВНО
ЗДРАВЈЕ ВЕЛЕС ЗА 2008 И 2009 ГОДИНА**

Табела 17

	2008			2009		
	Лекувани болни	Болнички денови	Просечно лекување	Лекувани болни	Болнички денови	Просечно лекување
A00-B99	893	8733	9,8	544	3412	6,3
C00-D48	811	4410	5,4	628	2958	4,7
D50-D89	385	1114	2,9	420	1445	3,4
E00-E90	233	1273	5,5	244	1487	6,1
F00-F99	1171	97347	83,1	1107	40526	36,6
G00-G99	516	6647	12,9	498	5061	10,2
H00-H59	296	1692	5,7	271	1290	4,8
H60-H95	296	1501	5,1	301	1612	5,4
I00-I99	2577	20426	7,9	2121	17205	8,1
J00-J99	4283	34945	8,2	3503	22073	6,3
K00-K93	2796	11249	4,0	2541	10499	4,1
L00-L99	256	1099	4,3	201	867	4,3
M00-M99	905	13606	15,0	964	14126	14,7
N00-N99	1554	5444	3,5	1442	5142	3,6
O00-O99	2250	9027	4,0	2368	8383	3,5
P00-P99	76	489	6,4	67	361	5,4
Q00-Q99	34	114	3,4	31	113	3,6
R00-R99	429	1843	4,3	322	1420	4,4
S00-T98	642	2594	4,0	684	2558	3,7
V00-Y98	-	-	-	-	-	-
Z00-Z99	289	3087	10,7	309	3162	10,2
Вкупно	20692	226640	11,0	18566	143700	7,7

Извор: ЦЈЗ-Велес

**БОЛНИЧКИ МОРБИДИТЕТ СО СУБТОТАЛИ НА ПОДРАЧЈЕТО НА ЦЕНТАРОТ ЗА ЈАВНО
ЗДРАВЈЕ ПРИЛЕП ЗА 2008 И 2009 ГОДИНА**

Табела 18

	2008			2009		
	Лекувани болни	Болнички денови	Просечно лекување	Лекувани болни	Болнички денови	Просечно лекување
A00-B99	433	3552	8,2	585	2814	4,8
C00-D48	381	2419	6,3	366	2114	5,8
D50-D89	174	637	3,7	194	578	3,0
E00-E90	198	1525	7,7	226	1531	6,8
F00-F99	708	6100	8,6	530	5165	9,7
G00-G99	165	1324	8,0	163	1304	8,0
H00-H59	371	1544	4,2	367	1539	4,2
H60-H95	91	489	5,4	56	273	4,9
I00-I99	1275	10364	8,1	1112	9138	8,2
J00-J99	2313	17758	7,7	1682	12732	7,6
K00-K93	1050	5490	5,2	920	4374	4,8
L00-L99	94	409	4,4	83	339	4,1
M00-M99	312	1740	5,6	343	1728	5,0
N00-N99	348	1769	5,1	332	1262	3,8
O00-O99	343	1057	3,1	260	587	2,3
P00-P99	23	194	8,4	34	193	5,7
Q00-Q99	36	139	3,9	23	68	3,0
R00-R99	218	904	4,1	199	704	3,5
S00-T98	479	2854	6,0	577	3004	5,2
V00-Y98						
Z00-Z99	83	389	4,7	65	341	5,2
Вкупно	9095	60657	6,7	8117	49788	6,1

Извор: ЦЈЗ-Прилеп

**БОЛНИЧКИ МОРБИДИТЕТ ПО СУБТОТАЛИ НА ПОДРАЧЈЕТО НА ЦЕНТАРОТ ЗА ЈАВНО
ЗДРАВЈЕ ОХРИД ЗА 2008 И 2009 ГОДИНА
-за Охрид и Дебрца-**

Табела 19

Заболувања- состојби	2008			2009		
	Лекувани болни	Болнички денови	Просечно лекување	Лекувани болни	Болнички денови	Просечно лекување
A00-B99	518	6410	12,4	479	4801	10
C00-D48	562	4142	7,4	600	2794	4,6
D50-D89	142	827	5,8	181	1321	7,3
E00-E99	176	4076	23,1	174	1995	11,9
F00-F99	137	3648	26,6	141	1978	14
G00-G99	370	4124	11,1	207	2047	9,9
H00-H59	6	38	6,3	2	12	6
H60-H95	189	1153	6,1	169	1506	8,9
I00-I99	2576	25257	9,8	2584	14166	5,5
J00-J99	2338	1554	6,7	2405	18655	7,7
K00-K93	786	4308	5,5	700	4288	6,1
L00-L99	147	998	6,8	169	2200	13
M00-M99	1045	14850	14,2	1090	14797	13,6
N00-N99	544	2359	4,3	535	3540	6,6
O00-O99	852	4436	5,2	850	4951	5,8
P00-P99	8	69	8,6	7	32	4,6
Q00-Q99	156	1208	8,2	156	1381	8,8
R00-R99	200	901	4,5	195	1938	9,9
S00-T98	846	10325	12,2	873	10385	11,9
Z00-Z99	2051	38743	18,9	2106	40653	19,3
Вкупно	13649	143546	10,5	13626	173665	12,7

Извор: ЦЈЗ -Охрид

**БОЛНИЧКИ МОРБИДИТЕТ ПО СУБТОТАЛИ НА ПОДРАЧЈЕТО НА ЦЕНТАРОТ ЗА ЈАВНО
ЗДРАВЈЕ ОХРИД ЗА 2008 И 2009 ГОДИНА
- Дебар и Центар Жупа-**

Табела 20

Заболувања- состојби	2008			2009		
	Лекувани болни	Болнички денови	Просечно лекување	Лекувани болни	Болнички денови	Просечно лекување
A00-B99	166	373	2,2	129	343	2,6
C00-D48	74	489	6,6	61	455	7,4
D50-D89	26	107	4,1	18	91	5,1
E00-E99	91	473	5,2	70	376	5,4
F00-F99	6	27	4,5	5	22	4,4
G00-G99	23	125	5,4	21	116	5,5
H00-H59				1	4	4
H60-H95	74	239	3,2	73	234	3,2
I00-I99	327	1398	4,3	226	1281	5,7
J00-J99	653	2531	3,9	485	2326	11,2
K00-K93	289	1180	4,1	208	1004	4,8
L00-L99	97	464	4,8	83	422	5,1
M00-M99	47	366	7,8	36	322	8,9
N00-N99	141	448	3,2	110	407	3,7
O00-O99	408	996	2,4	316	920	2,9
P00-P99	18	61	3,4	14	55	3,9
Q00-Q99	14	59	4,2	11	47	4,3
R00-R99	88	337	3,8	67	297	4,4
S00-T98	176	574	3,2	135	534	3,9
Z00-Z99	8	23	2,9	12	25	2,1
Вкупно	2726	10270	3,8	2081	8939	4,3

Извор: ЦЈЗ -Охрид

**БОЛНИЧКИ МОРБИДИТЕТ ПО СУБТОТАЛИ НА ПОДРАЧЈЕТО НА ЦЕНТАРОТ ЗА ЈАВНО
ЗДРАВЈЕ ОХРИД ЗА 2008 И 2009 ГОДИНА
- Струга и Вевчани-**

Табела 20-а

Заболувања- состојби	2008			2009		
	Лекувани болни	Болнички денови	Просечно лекување	Лекувани болни	Болнички денови	Просечно лекување
A00-B99	552	2013	3,6	591	1083	1,8
C00-D48	235	729	3,1	141	1168	8,2
D50-D89	55	220	4,0			
E00-E99	304	475	1,5	251	573	2,3
F00-F99	17	73	4,3	3	38	12,7
G00-G99	44	156	3,5	32	124	3,9
H00-H59	33	99	3,0	53	199	3,4
H60-H95	292	770	2,6	863	2172	2,5
I00-I99	1091	4999	4,9	1493	7681	5,1
J00-J99	1812	9525	5,3	1041	4885	4,7
K00-K93	548	1088	1,9	895	1841	2,1
L00-L99	118	320	2,7	62	217	3,5
M00-M99	174	423	2,4	21	128	6,1
N00-N99	812	30367	37,4	1081	33665	31,1
O00-O99	701	2600	3,7	906	2825	3,1
P00-P99	66	120	1,8			
Q00-Q99	22	240	1,9			
R00-R99	737	1829	2,5	215	888	4,1
S00-T98	135	298	2,2			
Z00-Z99	270	774	4,5	248	665	2,4
Вкупно	8118	57118	7,0	7896	58152	7,4

Извор: Подрачна единица-Струга

БОЛНИЧКИ МОРБИДИТЕТ НА ПОДРАЧЈЕТО НА ЦЕНТАРОТ ЗА ЈАВНО ЗДРАВЈЕ - ТЕТОВО 2008 И 2009 ГОДИНА

Табела 21

Субтотали	2008			2009		
	Лекувани болни	Болнички денови	Просечно лекување	Лекувани болни	Болнички денови	Просечно лекување
A00-BDD	281	6025	21,4	384	5034	13,1
C00-D48	480	3207	6,7	487	3174	6,5
D50-D89	179	856	4,8	213	975	4,6
E00-E90	334	2769	8,3	336	2513	7,5
F00-F99	339	2924	8,6	323	3627	11,2
G00-G99	181	1096	6,1	194	861	4,4
H00-H59	306	1650	5,4	403	1014	2,5
H60-H95	63	226	3,6	70	186	2,7
I00-I99	1740	11401	6,6	1500	8942	6,0
J00-J99	3437	23070	6,7	3751	22985	6,1
K00-K93	2218	10872	4,9	2129	9604	4,5
L00-L99	170	747	4,4	155	540	3,5
M00-M99	214	1523	7,1	487	1699	3,5
N00-N99	1441	7350	5,1	1213	6146	5,1
O00-O99	1095	4311	3,9	969	3594	3,7
P00-P99	18	65	3,6	14	55	3,9
Q00-Q99	71	487	6,9	63	376	6,0
R00-R99	406	1396	3,4	233	683	2,9
S00-T98	779	2697	3,5	633	2043	3,2
V00Y98						
Z00-Z99	195	728	3,7	101	357	3,5
Вкупно	13947	83400	6,0	13658	74408	5,4

Извор:ЦЈЗ-Тетово

**БОЛНИЧКИ МОРБИДИТЕТ ПО СУБТОТАЛИ НА ПОДРАЧЈЕТО НА ЦЕНТАРОТ ЗА ЈАВНО
ЗДРАВЈЕ ГОСТИВАР ЗА 2008 И 2009 ГОДИНА**

Табела 22

Субтотали	2008			2009		
	Лекувани болни	Болнички денови	Просечно лекување	Лекувани болни	Болнички денови	Просечно лекување
A00-B99	408	2062	5,0	294	1362	4,6
C00-D48	218	1097	5,0	167	892	5,3
D50-D89	25	195	7,8	42	250	5,9
E00-E90	192	1539	8,0	165	1321	8
F00-F99	252	1311	5,2	152	840	5,5
G00-G99	79	431	5,4	114	537	4,7
H00-H59	5	25	5,0	2	6	3
H60-H95	27	114	4,2	12	52	4,3
I00-I99	892	6344	7,1	801	5559	6,9
J00-J99	853	5236	6,1	880	4943	5,6
K00-K93	802	4214	5,2	836	4116	4,9
L00-L99	80	450	5,6	108	558	5,1
M00-M99	158	1418	8,9	252	2147	8,5
N00-N99	399	1949	4,8	340	1514	4,4
O00-O99	352	1237	3,5	307	1080	3,5
P00-P99	12	72	6,0	28	153	5,4
Q00-Q99	15	64	4,2	22	56	2,5
R00-R99	199	693	3,4	181	630	3,4
S00-T98	66	371	5,6	66	457	6,9
Y01-Y98*						
Z00-Z99	72	345	4,7	81	342	4,2
Вкупно	5106	29167	5,7	4850	26815	5,5

напомена: Главата означена со звездичка, не влегува во вкупниот морбидитет

Извор:Подрачна единица-Гостивар

**БОЛНИЧКИ МОРБИДИТЕТ СО СУБТОТАЛИ НА ПОДРАЧЈЕТО НА ЦЕНТАР ЗА ЈАВНО
ЗДРАВЈЕ СТРУМИЦА ЗА 2008 И 2009 ГОДИНА**

Табела 23

Субтотали	2008			2009		
	Лекувани болни	Болнички денови	Просечно лекување	Лекувани болни	Болнички денови	Просечно лекување
A00-B99	1378	10673	7,75	823	7268	8,83
C00-D48	310	1899	6,13	466	2196	4,71
D50-D89	186	1255	6,75	214	1422	6,64
E00-E90	156	974	6,24	119	690	5,80
F00-F99	305	4095	13,43	288	4269	14,82
G00-G99	211	1941	9,20	304	2767	9,10
H00-H59	295	1707	5,79	233	1495	6,42
H60-H95	194	1134	5,85	165	994	6,02
I00-I99	989	6241	6,31	920	6929	7,53
J00-J99	2344	16015	6,83	1987	13411	6,75
K00-K93	1023	6306	6,16	833	4664	5,60
L00-L99	98	551	5,62	113	541	4,79
M00-M99	45	247	5,49	209	621	2,97
N00-N99	609	1785	2,93	616	1757	2,85
O00-O99	231	630	2,73	210	537	2,56
P00-P99	56	449	8,02	27	212	7,85
Q00-Q99	2	10	5,00	10	46	4,60
R00-R99	170	833	4,90	205	880	4,29
S00-T98	548	1909	3,48	590	2150	3,64
V00-Y98						
Z00-Z99	20	42	2,10	30	66	2,20
Вкупно:	9170	58696	6,40	8362	52915	6,33

Извор:ЦЈЗ-Струмица

**БОЛНИЧКИ МОРБИДИТЕТ ПО СУБТОТАЛИ НА ПОДРАЧЈЕТО НА ЦЕНТАРОТ
ЗА ЈАВНО ЗДРАВЈЕ БИТОЛА ЗА 2008 И 2009 ГОДИНА**

Табела 24

Субтотали	2008			2009		
	Лекувани болни	Болнички денови	Просечно лекување	Лекувани болни	Болнички денови	Просечно лекување
A00-B99	952	11335	12	852	9542	11
C00-D48	1980	12541	6	2144	13511	6
D50-D89	206	1385	7	162	1244	8
E00-E90	638	4594	7	643	5066	8
F00-F99	777	46407	60	818	42167	52
G00-G99	410	4912	12	341	3515	10
H00-H59	831	2571	3	928	2872	3
H60-H95	249	1202	5	233	1048	4
I00-I99	3235	25815	8	3028	24473	8
J00-J99	5032	40387	8	5464	42961	8
K00-K93	2704	12461	5	2333	10982	5
L00-L99	483	3921	8	448	3131	7
M00-M99	907	11178	12	880	10979	12
N00-N99	1333	6846	5	1342	6493	5
O00-O99	2503	12037	5	2341	10479	4
P00-P99	40	438	11	24	176	7
Q00-Q99	43	257	6	38	195	5
R00-R99	759	2465	3	759	2070	3
S00-T98	930	4899	5	881	4904	6
V00-Y98*						
Z00-Z99	119	1489	13	146	1721	12
Вкупно	24131	207140	9	23805	197529	8

Напомена: Главата означена со ѕвездичка, не влегува во вкупниот морбидитет

Извор: Центар за јавно здравје-Битола

**БОЛНИЧКИ МОРБИДИТЕТ ПО СУБТОТАЛИ НА ПОДРАЧЈЕТО НА ЦЕНТАРОТ
ЗА ЈАВНО ЗДРАВЈЕ КОЧАНИ ЗА 2008 И 2009 ГОДИНА**

Табела 25

Субтотали	2008			2009		
	Лекувани болни	Болнички денови	Просечно лекување	Лекувани болни	Болнички денови	Просечно лекување
A00-BS9	11	33	3,0	4	13	3,3
C00-D48	102	611	6,0	82	618	7,5
D50-D89	109	425	3,9	146	537	3,7
E00-E90	98	638	6,5	101	596	5,9
F00-F99	282	2603	9,2	268	2531	9,4
G00-G99	136	733	5,4	176	1247	7,1
H00-H59	3	20	6,7	3	28	9,3
H60-H95	111	719	6,5	105	620	5,9
I00-I99	977	7627	7,8	881	6848	7,8
J00-J99	684	3920	5,7	813	6281	7,7
K00-K93	810	4737	5,8	738	4755	6,4
L00-L99	62	256	4,1	60	369	6,2
M00-M99	65	506	7,8	54	427	7,9
N00-N99	258	956	3,7	237	874	3,7
O00-O99	833	2643	3,2	890	3023	3,4
P00-P99	5	33	6,6	5	35	7,0
Q00-Q99	9	54	6,0	5	35	7,0
R00-R99	181	644	3,6	281	983	3,5
S00-T98	247	682	2,8	217	660	3,0
V00-Y98*	/	/	/	/	/	/
Z00-Z99	76	385	5,1	5,8	353	6,1
Вкупно	5059	28225	5,6	5124	30833	6,0

Напомена: Главата означена со ѕвездичка, не влегува во вкупниот морбидитет

Извор: ЦЈЗ-Кочани

БОЛНИЧКИ МОРБИДИТЕТ ПО СУБТОТАЛИ НА ПОДРАЧЈЕТО НА ЦЕНТАР ЗА ЈАВНО ЗДРАВЈЕ КУМАНОВО ЗА 2008 И 2009 ГОДИНА

Општа болница Куманово

Табела 26

Субтотали	2008			2009		
	Лекувани болни	Болнички денови	Просечно лекување	Лекувани болни	Болнички денови	Просечно лекување
A00-B99	462	4936	10.7	545	4272	7.8
C00 - D48	267	1473	5.5	268	1495	5.6
D50 - D89	49	784	16,0	43	557	12.9
E00 - E90	54	621	11.5	60	730	12.2
F00 - F99	335	5141	15.3	336	4976	14.8
G00 -G99	97	1266	13.1	89	1082	12.2
H00 - H59	63	506	8,0	81	478	5.9
H60 - H95	60	330	5.5	69	368	5.3
I00 -I99	542	6575	12.1	436	4930	11.3
J00 -J99	2111	14830	7,0	2779	16896	6.1
K00-K93	704	4476	6.3	611	3211	5.2
L00 -L99	71	489	6.9	79	403	5.1
M00 - M99	133	1379	10.4	139	1393	10,0
N00 - N99	768	2650	3.4	628	2149	3.4
O00 - O99	2513	9624	3.8	2699	11059	4.1
P00 -P99	67	417	6.2	52	240	4.6
Q00 - Q99	33	184	5.6	24	107	4.5
R00 - R99	191	803	4.2	165	648	3.9
S00 - T98	270	1165	4.3	230	810	3.5
V01 - Y98*	-	-	-	-	-	-
Z00 - Z99	272	961	3.5	216	955	4.4
ВКУПНО	9062	58610	6.5	9549	56759	5.9

*Напомена: Главата означена со ѕвездичка, не влегува во вкупниот морбидитет

Извор: ЦЈЗ-Куманово

БОЛНИЧКИ МОРБИДИТЕТ ПО СУБТОТАЛИ НА ПОДРАЧЈЕТО НА ГРАД СКОПЈЕ

Табела 27

субтотал	2008			2009		
	Л.Б.	О.Б.Д.	п.т.л	Л.Б.	О.Б.Д.	п.т.л
A00-B99	3415	46935	13.74	3488	47441	13.60
C00-D48	23186	174248	7.52	25780	168220	6.53
D50-D89	975	8126	8.33	1068	8769	8.21
E00-E90	2322	26198	11.28	2039	27238	13.36
F00-F99	2504	307621	122.85	2642	305930	115.79
G00-G99	1974	29593	14.99	2045	32384	15.84
H00-H59	3055	11996	3.93	3421	11386	3.33
H60-H95	414	4778	11.54	380	6424	16.91
I00-I99	14491	165745	11.44	15417	179009	11.61
J00-J99	10367	86995	8.39	11763	103375	8.79
K00-K93	7820	54780	7.01	9961	59799	6.00
L00-L99	1451	12797	8.82	1505	11980	7.96
M00-M99	5002	72104	14.42	4935	76610	15.52
N00-N99	9769	73449	7.52	9007	66792	7.42
O00-O99	2998	9578	3.19	2839	7507	2.64
P00-P99	560	5941	10.61	726	7306	10.06
Q00-Q99	1490	10748	7.21	1673	10856	6.49
R00-R99	1322	8743	6.61	1348	11470	8.51
S00-T98	1842	33247	18.05	1587	28668	18.06
V00-Y98*	5409	33737	6.24	5469	38899	7.11
Z00-Z99	3519	29878	8.49	4836	34150	7.06
Вкупно	98746	1173500	11.88	106460	1205314	11.32

Главата означена со ѕвездичка не влегува во вкупно

Извор: Центар за јавно здравје-Скопје

**БОЛНИЧКИ МОРБИДИТЕТ ПО СУБТОТАЛИ НА ПОДРАЧЈЕТО НА ЦЕНТАРОТ
ЗА ЈАВНО ЗДРАВЈЕ ШТИП ЗА 2009 ГОДИНА**

Табела 28

Субтотали	2008	2009		
	Лекувани болни	Лекувани болни	Болнички донови	Просечно лекување
A00-B99	805	772	10894	14,1
C00-D48	426	416	3104	7,46
D50-D89	257	236	1560	6,6
E00-E90	133	182	1612	8,8
F00-F99	734	444	4998	11,25
G00-G99	327	381	4239	11,1
H00-H59	180	171	845	4,9
H60-H95	135	161	1136	7,05
I00-I99	1764	1332	11428	8,5
J00-J99	1058	1090	6400	5,8
K00-K93	1225	1029	5930	5,7
L00-L99	243	212	1244	5,8
M00-M99	636	702	8407	11,9
N00-N99	795	640	2796	4,3
O00-O99	419	575	11098	19,3
P00-P99	31	222	930	4,1
Q00-Q99	78	15	143	9,5
R00-R99	254	351	1393	3,9
S00-T98	1172	946	9463	10
V00-Y98*		/	/	/
Z00-Z99	277	1037	4843	4,6
Вкупно	10949	10917	92463	8,4

Напомена: Главата означена со ѕвездичка, не влегува во вкупниот морбидитет

Извор: ЦЈЗ-Штип